
Formatierungen und Edumark

Open Sans

- ① Ergänze den Lückentext, indem du die angegebenen Wörter einsetzt.

Zuordnung - Ausgangsgröße - weniger Hälfte

Eine ist proportional, weil zur der die Hälfte der zugeordneten Größe gehört. Es gilt die Regel: Je weniger von der Ausgangsgröße, desto von der zugeordneten Größe.

Das *Modell* ist **stel** so groß wie der echte *Leuchtturm*.

Ich *rechne* echte cm **geteilt durch** .

Das Modell ist cm groß.

a) **Ta** _____ - **des Tages,**
die Tage

Sieh an sieh an!

Der echte Leuchtturm ist

40 m = cm hoch.

a) **Auslan** _____ -

b) **Spor** _____ -

$$f(x) = x^2$$

c) *Flugzeu* _____ -

$$f(x) = \text{}^2$$

d) *ich ma* _____ -

www.hyperlink.de

e) *lautstar* _____ -

Beispiel

wie sieht ein Beispiel

f) *häufi* _____ -

Hyperlink aus

g) *gu* _____ -

wie sieht ein Beispiel

h) *spannen* _____ -

Hyperlink aus

i) *Spa* _____ -

A: Hallo! Wir uns ja lange nicht mehr
(sehen)

B: ~~Hallo A! Ja, das stimmt. Was~~ du denn seit dem
letzten Mal? (machen)

A: Ich mein Studium erfolgreich
..... (abschließen) Und was gibt es
bei dir Neues?

B: Oh, herzlichen Glückwunsch! ~~Erinnerst du dich an meine
Freundin? Wir~~ im Sommer
(heiraten)

A: ~~Dann auch von mir herzlichen~~ Glückwunsch! ihr
schön? (feiern)

B: Ja, alle uns hinterher (sagen), dass es die
beste Party des Jahres war.

A: ~~Das freut mich für euch... Oh, nein!~~ Ich komplett
die Zeit! (vergessen) Ich muss jetzt leider gehen.

B: Ich auch, meine Frau mir eine SMS
..... (schreiben), dass sie ~~mit mir gehen~~
möchte.

Das Modell der zentralen Planwirtschaft lässt sich in reiner Form nicht verwirklichen, doch kommen ~~besonders die Wirtschaftsordnungen der [sozialistischen Staaten diesem]~~ System- Entwurf nahe. Aber auch viele westliche *Länder haben während des Zweiten* [] mit der Einführung planwirtschaftlicher Elemente ihre marktwirtschaftliche Ordnung vorübergehend außer Kraft gesetzt, um die Produktion und die [] der Güter den Erfordernissen der [] **Kriegsführung unterzuordnen.**

Open Dyslexic

② Ergänze den Lückentext, indem du die angegebenen Wörter einsetzt.

Zuordnung - Ausgangsgröße - weniger Hälfte

Eine ist proportional, weil zur der die Hälfte der zugeordneten Größe gehört. Es gilt die Regel: Je weniger von der Ausgangsgröße, desto von der zugeordneten Größe.

Das Modell ist stel so groß wie der echte Leuchtturm.

Ich rechne echte cm geteilt durch

.

Das Modell ist cm groß.

a) Ta_____ - des

Tages, die Tage

a) Auslan_____ -

b) Spor_____ -

c) Flugzeu_____ -

~~d) ich ma_____ =~~

~~e) lautstar_____ =~~

~~f) häufi_____ =~~

~~g) gu_____ =~~

h) spannen_____ -

i) Spa_____ -

Sieh an sieh an!

Der echte Leuchtturm ist

40 m = cm hoch.

$$f(x) = x^2$$

$$f(x) = \text{}^2$$

www.hyperlink.de

Beispiel

wie sieht ein Beispiel

Hyperlink aus

wie sieht ein Beispiel

Hyperlink aus

Das Modell der zentralen Planwirtschaft lässt sich in reiner Form nicht verwirklichen, doch kommen ~~besonders die Wirtschaftsordnungen der [sozialistischen Staaten diesem]~~ System- Entwurf nahe. Aber auch viele westliche Länder haben während des Zweiten mit der Einführung planwirtschaftlicher Elemente ihre marktwirtschaftliche Ordnung vorübergehend außer Kraft gesetzt, um die Produktion und die der Güter den Erfordernissen der **Kriegsführung unterzuordnen.**

A: Hallo! Wir uns ja lange nicht mehr
..... (sehen)

B: ~~Hallo A! Ja, das stimmt. Was~~ du denn seit
dem letzten Mal? (machen)

A: Ich mein Studium erfolgreich
..... (abschließen) Und was gibt
es bei dir Neues?

B: Oh, herzlichen Glückwunsch! ~~Erinnerst du dich an
meine Freundin?~~ Wir im Sommer
..... (heiraten)

A: **Dann auch von mir herzlichen Glückwunsch!**
..... ihr schön? (feiern)

B: Ja, alle uns hinterher (sagen), dass es
die beste Party des Jahres war.

A: **Das freut mich für euch... Oh, nein!** Ich
komplett die Zeit! (vergessen) Ich muss
jetzt leider gehen.

B: Ich auch, meine Frau mir eine SMS

Maven Pro

- ③ Ergänze den Lückentext, indem du die angegebenen Wörter einsetzt.

Zuordnung - Ausgangsgröße - weniger Hälfte

Eine ist proportional, weil zur der die Hälfte der zugeordneten Größe gehört. Es gilt die Regel: Je weniger von der Ausgangsgröße, desto von der zugeordneten Größe.

Das *Modell* ist stel so groß wie der echte *Leuchtturm*.

Ich *rechne* echte cm geteilt durch .

Das Modell ist cm groß.

a) Ta _____ - des Tages, Sieh an sieh an!

die Tage

Der echte Leuchtturm ist

a) Auslan _____ -

40 m = cm hoch.

b) Spor _____ -

$$f(x) = x^2$$

c) Flugzeu _____ -

$$f(x) = \text{}^2$$

~~d) ich ma~~ _____ -

www.hyperlink.de

~~e) lautstar~~ _____ -

Beispiel

wie sieht ein Beispiel Hyperlink

~~f) häufi~~ _____ -

aus

~~g) gu~~ _____ -

wie sieht ein Beispiel Hyperlink

h) spannen _____ -

aus

i) Spa _____ -

A: Hallo! Wir uns ja lange nicht mehr
(sehen)

B: ~~Hallo A! Ja, das stimmt. Was~~ du denn seit dem
letzten Mal? (machen)

A: Ich mein Studium erfolgreich
..... (abschließen) Und was gibt es bei
dir Neues?

B: Oh, herzlichen Glückwunsch! ~~Erinnerst du dich an meine
Freundin?~~ Wir im Sommer
(heiraten)

A: ~~Dann auch von mir herzlichen~~ Glückwunsch! ihr
schön? (feiern)

B: Ja, alle uns hinterher (sagen), dass es die
beste Party des Jahres war.

A: ~~Das freut mich für euch...~~ Oh, nein! Ich komplett
die Zeit! (vergessen) Ich muss jetzt leider gehen.

B: Ich auch, meine Frau mir eine SMS
..... (schreiben), dass sie mit mir

Das Modell der zentralen Planwirtschaft lässt sich in reiner Form nicht verwirklichen, doch kommen ~~besonders die Wirtschaftsordnungen der [sozialistischen Staaten diesem]~~ System- Entwurf nahe. Aber auch viele westliche *Länder* *haben während des Zweiten* [] mit der Einführung planwirtschaftlicher Elemente ihre marktwirtschaftliche Ordnung vorübergehend außer Kraft gesetzt, um die Produktion und die [] der Güter den Erfordernissen der [] **Kriegsführung unterzuordnen.**

Roboto

- ④ Ergänze den Lückentext, indem du die angegebenen Wörter einsetzt.

Zuordnung - Ausgangsgröße - weniger Hälfte

Eine ist proportional, weil zur der die Hälfte der zugeordneten Größe gehört. Es gilt die Regel: Je weniger von der Ausgangsgröße, desto von der zugeordneten Größe.

Das Modell der zentralen Planwirtschaft lässt sich in reiner Form nicht verwirklichen, doch kommen ~~besonders die Wirtschaftsordnungen der [sozialistischen Staaten diesem]~~ System- Entwurf nahe. Aber auch viele westliche *Länder haben während des Zweiten* mit der Einführung planwirtschaftlicher Elemente ihre marktwirtschaftliche Ordnung vorübergehend außer Kraft gesetzt, um die Produktion und die der Güter den Erfordernissen der **Kriegsführung unterzuordnen.**

A: Hallo! Wir uns ja lange nicht mehr
(sehen)

B: ~~Hallo A! Ja, das stimmt. Was~~ du denn seit dem
letzten Mal? (machen)

A: Ich mein Studium erfolgreich
..... (abschließen) Und was gibt es bei
dir Neues?

B: Oh, herzlichen Glückwunsch! ~~Erinnerst du dich an meine
Freundin?~~ Wir im Sommer
(heiraten)

A: ~~Dann auch von mir herzlichen~~ Glückwunsch! ihr
schön? (feiern)

B: Ja, alle uns hinterher (sagen), dass es die beste
Party des Jahres war.

A: ~~Das freut mich für euch... Oh, nein!~~ Ich komplett die
Zeit! (vergessen) Ich muss jetzt leider gehen.

B: Ich auch, meine Frau mir eine SMS
..... (schreiben), dass sie mit mir

a) **Ta** _____ - **des Tages,**
die Tage

a) **Auslan** _____ -

b) **Spor** _____ -

c) **Flugzeu** _____ -

d) **ich ma** _____ -

e) **lautstar** _____ -

f) **häufi** _____ -

g) **gu** _____ -

h) **spannen** _____ -

i) **Spa** _____ -

Sieh an sieh an!

Der echte Leuchtturm ist

40 m = cm hoch.

$$f(x) = x^2$$

$$f(x) = \text{}^2$$

www.hyperlink.de

Beispiel

wie sieht ein Beispiel Hyperlink

aus

wie sieht ein Beispiel Hyperlink

aus

Das *Modell* ist **stel** so groß wie der echte *Leuchtturm*.

Ich *rechne* echte cm **geteilt durch** .

Das Modell ist cm groß.

Comic Neue

- ⑤ Ergänze den Lückentext, indem du die angegebenen Wörter einsetzt.

Zuordnung - Ausgangsgröße - weniger Hälfte

Eine ist proportional, weil zur der die Hälfte der zugeordneten Größe gehört. Es gilt die Regel: Je weniger von der Ausgangsgröße, desto von der zugeordneten Größe.

Das *Modell* ist **stel** so groß wie der echte *Leuchtturm*.

Ich *rechne* echte cm **geteilt durch** .

Das Modell ist cm groß.

a) Ta_____ - **des Tages,**
die Tage

Sieh an sieh an!

Der echte Leuchtturm ist

40 m = cm hoch.

a) Auslan_____ -

b) Spor_____ -

$$f(x) = x^2$$

c) Flugzeu_____ -

$$f(x) = \text{}^2$$

d) ~~ich ma~~_____ -

www.hyperlink.de

e) ~~lautstar~~_____ -

Beispiel

wie sieht ein Beispiel Hyperlink

f) ~~häufi~~_____ -

aus

g) ~~gu~~_____ -

wie sieht ein Beispiel Hyperlink

h) spannen_____ -

aus

i) Spa_____ -

Das Modell der zentralen Planwirtschaft lässt sich in reiner Form nicht verwirklichen, doch kommen ~~besonders die Wirtschaftsordnungen der [sozialistischen Staaten diesem]~~ System- Entwurf nahe. Aber auch viele westliche *Länder haben während des Zweiten* [] mit der Einführung planwirtschaftlicher Elemente ihre marktwirtschaftliche Ordnung vorübergehend außer Kraft gesetzt, um die Produktion und die [] der Güter den Erfordernissen der [] Kriegsführung unterzuordnen.

A: Hallo! Wir uns ja lange nicht mehr
(sehen)

B: ~~Hallo A! Ja, das stimmt. Was~~ du denn seit dem
letzten Mal? (machen)

A: Ich mein Studium erfolgreich
..... (abschließen) Und was gibt es bei
dir Neues?

B: Oh, herzlichen Glückwunsch! ~~Erinnerst du dich an meine
Freundin?~~ Wir im Sommer
(heiraten)

A: ~~Dann auch von mir herzlichen~~ Glückwunsch! ihr schön
.....? (feiern)

B: Ja, alle uns hinterher (sagen), dass es die
beste Party des Jahres war.

A: ~~Das freut mich für euch...~~ Oh, nein! Ich komplett die
Zeit! (vergessen) Ich muss jetzt leider gehen.

B: Ich auch, meine Frau mir eine SMS
..... (schreiben), dass sie mit mir

Grundschrift

- ⑥ Ergänze den Lückentext, indem du die angegebenen Wörter einsetzt.

Zuordnung - Ausgangsgröße - weniger Hälfte

Eine ist proportional, weil zur der die Hälfte der zugeordneten Größe gehört. Es gilt die Regel: Je weniger von der Ausgangsgröße, desto von der zugeordneten Größe.

Das Modell ist stel so groß wie der echte Leuchtturm.

Ich rechne echte cm geteilt durch .

Das Modell ist cm groß.

a) Ta_____ - des Tages,
die Tage

a) Auslan_____ -

b) Spor_____ -

c) Flugzeu_____ -

~~d) ich ma_____ -~~

~~e) lautstar_____ -~~

~~f) häufi_____ -~~

~~g) gu_____ -~~

h) spannen_____ -

i) Spa_____ -

Sieh an sieh an!

Der echte Leuchtturm ist

40 m = cm hoch.

$$f(x) = x^2$$

$$f(x) = \text{}^2$$

www.hyperlink.de

Beispiel

wie sieht ein Beispiel Hyperlink aus

wie sieht ein Beispiel Hyperlink aus

A: Hallo! Wir uns ja lange nicht mehr
(sehen)

B: ~~Hallo A! Ja, das stimmt. Was~~ du denn seit dem letzten
Mal? (machen)

A: Ich mein Studium erfolgreich
..... (abschließen) Und was gibt es bei dir
Neues?

B: Oh, herzlichen Glückwunsch! ~~Erinnerst du dich an meine Freundin?~~
Wir im Sommer (heiraten)

A: ~~Dann auch von mir herzlichen~~ Glückwunsch! ihr schön
.....? (feiern)

B: Ja, alle uns hinterher (sagen), dass es die beste Party
des Jahres war.

A: ~~Das freut mich für euch... Oh, nein!~~ Ich komplett die
Zeit! (vergessen) Ich muss jetzt leider gehen.

B: Ich auch, meine Frau mir eine SMS
..... (schreiben), dass sie mit mir Mittagessen

Das Modell der zentralen Planwirtschaft lässt sich in reiner Form nicht verwirklichen, doch kommen ~~besonders die~~ ~~Wirtschaftsordnungen der [sozialistischen Staaten diesem]~~ System-Entwurf nahe. Aber auch viele westliche Länder haben während des Zweiten mit der Einführung planwirtschaftlicher Elemente ihre marktwirtschaftliche Ordnung vorübergehend außer Kraft gesetzt, um die Produktion und die der Güter den Erfordernissen der Kriegsführung unterzuordnen.

Lora

- ⑦ Ergänze den Lückentext, indem du die angegebenen Wörter einsetzt.

Zuordnung - Ausgangsgröße - weniger Hälfte

Eine ist proportional, weil zur der die Hälfte der zugeordneten Größe gehört. Es gilt die Regel: Je weniger von der Ausgangsgröße, desto von der zugeordneten Größe.

Das Modell ist **stel** so groß wie der echte Leuchtturm.

Ich rechne echte cm **geteilt durch** .

Das Modell ist cm groß.

a) **Ta** _____ - **des Tages,** Sieh an sieh an!
die Tage Der echte Leuchtturm ist

a) **Auslan** _____ -

40 m = cm hoch.

b) **Spor** _____ -

$$f(x) = x^2$$

c) **Flugzeu** _____ -

$$f(x) = \text{}^2$$

d) ~~ich ma~~ _____ -

www.hyperlink.de

e) ~~lautstar~~ _____ -

Beispiel

wie sieht ein Beispiel

f) ~~häuft~~ _____ -

Hyperlink aus

g) ~~gu~~ _____ -

wie sieht ein Beispiel

h) **spannen** _____ -

Hyperlink aus

i) **Spa** _____ -

A: **Hallo!** Wir **uns** ja lange nicht mehr
(sehen)

B: ~~Hallo A!~~ ~~Ja, das stimmt.~~ Was du denn seit dem
letzten Mal? (machen)

A: Ich mein Studium erfolgreich
..... (abschließen) Und was gibt es bei
dir Neues?

B: Oh, herzlichen Glückwunsch! ~~Erinnerst du dich an meine
Freundin?~~ Wir **im Sommer**
(heiraten)

A: **Dann auch von mir herzlichen** Glückwunsch! ihr
schön? (feiern)

B: Ja, alle **uns hinterher** (sagen), dass es die beste
Party des Jahres war.

A: **Das freut mich für euch...** Oh, nein! Ich komplett
die Zeit! (vergessen) Ich muss jetzt leider gehen.

B: Ich auch, meine Frau mir eine SMS
..... (schreiben), dass sie mit mir

Das Modell der zentralen Planwirtschaft lässt sich in reiner Form nicht verwirklichen, doch kommen ~~besonders die Wirtschaftsordnungen der [sozialistischen Staaten diesem]~~ System- Entwurf nahe. Aber auch viele westliche *Länder* haben während des Zweiten mit der Einführung planwirtschaftlicher Elemente ihre marktwirtschaftliche Ordnung vorübergehend außer Kraft gesetzt, um die Produktion und die der Güter den Erfordernissen der **Kriegsführung unterzuordnen.**

Lange Lücke

Das ist eine

Das ist eine

Das ist eine

Das ist eine

Das ist eine

Das ist eine

Das ist eine

Kürzeste Lücke

Das ist die kürzeste .

Das ist die kürzeste .

Das ist die kürzeste .

Das ist die kürzeste .

Das ist die kürzeste .

Das ist die kürzeste .

Das ist die kürzeste .

Kurze Aufgabenstellung kurze Aufgabe

⑧ Hier kann Ihre Aufgabenstellung für den folgenden Lückentext stehen.

Erstellen Sie weitere , z.B. mit Hilfe der eckigen Klammern.

⑨ Hier kann Ihre Aufgabenstellung für den folgenden Lückentext stehen.

Erstellen Sie weitere , z.B. mit Hilfe der eckigen Klammern.

○ (10) Hier kann Ihre Aufgabenstellung für den folgenden Lückentext stehen.

Erstellen Sie weitere , z.B. mit Hilfe der eckigen Klammern.

○ (11) Hier kann Ihre Aufgabenstellung für den folgenden Lückentext stehen.

Erstellen Sie weitere , z.B. mit Hilfe der eckigen Klammern.

○ (12) Hier kann Ihre Aufgabenstellung für den folgenden Lückentext stehen.

Erstellen Sie weitere , z.B. mit Hilfe der eckigen Klammern.

○ (13) Hier kann Ihre Aufgabenstellung für den folgenden Lückentext stehen.

Erstellen Sie weitere , z.B. mit Hilfe der eckigen Klammern.

○ (14) Hier kann Ihre Aufgabenstellung für den folgenden Lückentext stehen.

Erstellen Sie weitere , z.B. mit Hilfe der eckigen Klammern.

Lange Aufgabenstellung und lange Aufgabe








- Hier kann Ihre Aufgabenstellung für den folgenden Lückentext stehen. Hier kann Ihre Aufgabenstellung für den folgenden Lückentext stehen. Hier kann Ihre Aufgabenstellung für den folgenden Lückentext stehen. Hier kann Ihre Aufgabenstellung für den folgenden Lückentext stehen. Hier kann Ihre Aufgabenstellung für den folgenden Lückentext stehen. Hier kann Ihre Aufgabenstellung für den folgenden Lückentext stehen.

Erstellen Sie weitere , z.B. mit Hilfe der eckigen Klammern (**Mac:** *Alt* + 5 und 6. **Windows:** *AltGr* + 7 und 8) oder der Toolbar über dem Bearbeitungsfeld. Klicken Sie auf das Zahnrad oben rechts auf dem und wählen Sie dort unterschiedliche der Lücken auf dem Dokument. Erstellen Sie weitere , z.B. mit Hilfe der eckigen Klammern (**Mac:** *Alt* + 5 und 6. **Windows:** *AltGr* + 7 und 8) oder der Toolbar über dem Bearbeitungsfeld. Klicken Sie auf das Zahnrad oben rechts auf dem und wählen Sie dort unterschiedliche der Lücken auf dem Dokument. Erstellen Sie weitere , z.B. mit Hilfe der

• Hier kann Ihre Aufgabenstellung für den folgenden Lückentext stehen. Hier kann Ihre Aufgabenstellung für den folgenden Lückentext stehen. Hier kann Ihre Aufgabenstellung für den folgenden Lückentext stehen. Hier kann Ihre Aufgabenstellung für den folgenden Lückentext stehen. Hier kann Ihre Aufgabenstellung für den folgenden Lückentext stehen. Hier kann Ihre Aufgabenstellung für den folgenden Lückentext stehen. Hier kann Ihre Aufgabenstellung für den folgenden Lückentext stehen.

Erstellen Sie weitere , z.B. mit Hilfe der eckigen Klammern (**Mac:** Alt + 5 und 6. **Windows:** AltGr + 7 und 8) oder der Toolbar über dem Bearbeitungsfeld. Klicken Sie auf das Zahnrad oben rechts auf dem und wählen Sie dort unterschiedliche der Lücken auf dem Dokument. Erstellen Sie weitere , z.B. mit Hilfe der eckigen Klammern (**Mac:** Alt + 5 und 6. **Windows:** AltGr + 7 und 8) oder der Toolbar über dem Bearbeitungsfeld. Klicken Sie auf das Zahnrad oben rechts auf dem und wählen Sie dort unterschiedliche der Lücken auf dem








••• Hier kann Ihre Aufgabenstellung für den folgenden Lückentext stehen. Hier kann Ihre Aufgabenstellung für den folgenden Lückentext stehen. Hier kann Ihre Aufgabenstellung für den folgenden Lückentext stehen. Hier kann Ihre Aufgabenstellung für den folgenden Lückentext stehen. Hier kann Ihre Aufgabenstellung für den folgenden Lückentext stehen. Hier kann Ihre Aufgabenstellung für den folgenden Lückentext stehen. Hier kann Ihre Aufgabenstellung für den folgenden Lückentext stehen. Hier kann Ihre Aufgabenstellung für den folgenden Lückentext stehen.

- Erstellen Sie weitere , z.B. mit Hilfe der eckigen Klammern (**Mac:** *Alt + 5* und *6*. **Windows:** *AltGr + 7* und *8*) oder der Toolbar über dem Bearbeitungsfeld. Klicken Sie auf das Zahnrad oben rechts auf dem  und wählen Sie dort unterschiedliche  der Lücken auf dem Dokument. Erstellen Sie weitere , z.B. mit Hilfe der eckigen Klammern (**Mac:** *Alt + 5* und *6*. **Windows:** *AltGr + 7* und *8*) oder der Toolbar über dem Bearbeitungsfeld.
- Klicken Sie auf das Zahnrad oben rechts auf dem  und wählen Sie dort unterschiedliche  der Lücken auf dem Dokument. Erstellen Sie weitere , z.B. mit Hilfe der eckigen Klammern (**Mac:** *Alt + 5* und *6*. **Windows:** *AltGr + 7* und *8*) oder der Toolbar über dem Bearbeitungsfeld.








••• Hier kann Ihre Aufgabenstellung für den folgenden Lückentext stehen. Hier kann Ihre Aufgabenstellung für den folgenden Lückentext stehen. Hier kann Ihre Aufgabenstellung für den folgenden Lückentext stehen. Hier kann Ihre Aufgabenstellung für den folgenden Lückentext stehen. Hier kann Ihre Aufgabenstellung für den folgenden Lückentext stehen. Hier kann Ihre Aufgabenstellung für den folgenden Lückentext stehen. Hier kann Ihre Aufgabenstellung für den folgenden Lückentext stehen. Hier kann Ihre Aufgabenstellung für den folgenden Lückentext stehen. Hier kann Ihre Aufgabenstellung für den folgenden Lückentext stehen.

- Erstellen Sie weitere , z.B. mit Hilfe der eckigen Klammern (**Mac:** *Alt + 5* und *6*. **Windows:** *AltGr + 7* und *8*) oder der Toolbar über dem Bearbeitungsfeld. Klicken Sie auf das Zahnrad oben rechts auf dem und wählen Sie dort unterschiedliche der Lücken auf dem Dokument. Erstellen Sie weitere , z.B. mit Hilfe der eckigen Klammern (**Mac:** *Alt + 5* und *6*. **Windows:** *AltGr + 7* und *8*) oder der Toolbar über dem Bearbeitungsfeld. Klicken Sie auf das Zahnrad oben rechts auf dem und wählen Sie dort unterschiedliche der Lücken auf dem Dokument. Erstellen Sie weitere , z.B. mit Hilfe der eckigen Klammern (**Mac:** *Alt + 5* und *6*. **Windows:** *AltGr + 7* und *8*) oder der Toolbar über dem Bearbeitungsfeld. Klicken Sie auf das

● Hier kann Ihre Aufgabenstellung für den folgenden Lückentext stehen. Hier kann Ihre Aufgabenstellung für den folgenden Lückentext stehen. Hier kann Ihre Aufgabenstellung für den folgenden Lückentext stehen. Hier kann Ihre Aufgabenstellung für den folgenden Lückentext stehen. Hier kann Ihre Aufgabenstellung für den folgenden Lückentext stehen. Hier kann Ihre Aufgabenstellung für den folgenden Lückentext stehen. Hier kann Ihre Aufgabenstellung für den folgenden Lückentext stehen. Hier kann Ihre Aufgabenstellung für den folgenden Lückentext stehen. Hier kann Ihre Aufgabenstellung für den folgenden Lückentext stehen. Hier kann Ihre Aufgabenstellung für den folgenden Lückentext stehen.

- Erstellen Sie weitere , z.B. mit Hilfe der eckigen Klammern (**Mac:** *Alt + 5* und *6*. **Windows:** *AltGr + 7* und *8*) oder der Toolbar über dem Bearbeitungsfeld. Klicken Sie auf das Zahnrad oben rechts auf dem  und wählen Sie dort unterschiedliche  der Lücken auf dem Dokument. Erstellen Sie weitere , z.B. mit Hilfe der eckigen Klammern (**Mac:** *Alt + 5* und *6*. **Windows:** *AltGr + 7* und *8*) oder der Toolbar über dem Bearbeitungsfeld. Klicken Sie auf das Zahnrad oben rechts auf dem  und wählen Sie dort unterschiedliche  der Lücken auf dem Dokument. Erstellen Sie weitere , z.B. mit Hilfe der eckigen Klammern (**Mac:** *Alt + 5* und *6*. **Windows:** *AltGr + 7* und *8*) oder der Toolbar über dem Bearbeitungsfeld. Klicken Sie auf das

• Hier kann Ihre Aufgabenstellung für den folgenden Lückentext stehen. Hier kann Ihre Aufgabenstellung für den folgenden Lückentext stehen. Hier kann Ihre Aufgabenstellung für den folgenden Lückentext stehen. Hier kann Ihre Aufgabenstellung für den folgenden Lückentext stehen. Hier kann Ihre Aufgabenstellung für den folgenden Lückentext stehen. Hier kann Ihre Aufgabenstellung für den folgenden Lückentext stehen. Hier kann Ihre Aufgabenstellung für den folgenden Lückentext stehen.

Erstellen Sie weitere , z.B. mit Hilfe der eckigen Klammern (**Mac:** Alt + 5 und 6. **Windows:** AltGr + 7 und 8) oder der Toolbar über dem Bearbeitungsfeld. Klicken Sie auf das Zahnrad oben rechts auf dem  und wählen Sie dort unterschiedliche  der Lücken auf dem Dokument. Erstellen Sie weitere , z.B. mit Hilfe der eckigen Klammern (**Mac:** Alt + 5 und 6. **Windows:** AltGr + 7 und 8) oder der Toolbar über dem Bearbeitungsfeld. Klicken Sie auf das Zahnrad oben rechts auf dem  und wählen Sie dort unterschiedliche  der Lücken auf dem Dokument. Erstellen Sie weitere , z.B. mit Hilfe der eckigen Klammern (**Mac:** Alt + 5 und 6. **Windows:** AltGr + 7 und 8) oder der Toolbar über dem Bearbeitungsfeld. Klicken Sie auf das Zahnrad oben rechts auf dem

••• Hier kann Ihre Aufgabenstellung für den folgenden Lückentext stehen. Hier kann Ihre Aufgabenstellung für den folgenden Lückentext stehen. Hier kann Ihre Aufgabenstellung für den folgenden Lückentext stehen. Hier kann Ihre Aufgabenstellung für den folgenden Lückentext stehen. Hier kann Ihre Aufgabenstellung für den folgenden Lückentext stehen. Hier kann Ihre Aufgabenstellung für den folgenden Lückentext stehen. Hier kann Ihre Aufgabenstellung für den folgenden Lückentext stehen.

- Erstellen Sie weitere , z.B. mit Hilfe der eckigen Klammern (**Mac:** Alt + 5 und 6. **Windows:** AltGr + 7 und 8) oder der Toolbar über dem Bearbeitungsfeld. Klicken Sie auf das Zahnrad oben rechts auf dem und wählen Sie dort unterschiedliche der Lücken auf dem Dokument. Erstellen Sie weitere , z.B. mit Hilfe der eckigen Klammern (**Mac:** Alt + 5 und 6. **Windows:** AltGr + 7 und 8) oder der Toolbar über dem Bearbeitungsfeld. Klicken Sie auf das Zahnrad oben rechts auf dem und wählen Sie dort unterschiedliche der Lücken auf dem Dokument. Erstellen Sie weitere , z.B. mit Hilfe der eckigen Klammern (**Mac:** Alt + 5 und 6. **Windows:** AltGr + 7 und 8)