

---

## Formatierungen und Edumark

---

### Open Sans

- ① Ergänze den Lückentext, indem du die angegebenen Wörter einsetzt.

Zuordnung - Ausgangsgröße - weniger Hälfte

Eine  ist proportional, weil zur  der  die Hälfte der zugeordneten Größe gehört. Es gilt die Regel: Je weniger von der Ausgangsgröße, desto  von der zugeordneten Größe.

Das *Modell* ist  **stel** so groß wie der echte *Leuchtturm*.

Ich *rechne* echte  cm **geteilt durch** .

Das Modell ist  cm groß.

a) **Ta** \_\_\_\_\_ - **des Tages,**  
**die Tage**

Sieh an sieh an!

Der echte Leuchtturm ist

40 m =  cm hoch.

a) **Auslan** \_\_\_\_\_ -

b) **Spor** \_\_\_\_\_ -

$$f(x) = x^2$$

c) *Flugzeu* \_\_\_\_\_ -

$$f(x) = \text{}^2$$

d) *ich ma* \_\_\_\_\_ -

[www.hyperlink.de](http://www.hyperlink.de)

e) ~~*lautstar*~~ \_\_\_\_\_ -

Beispiel

wie sieht ein Beispiel

f) ~~*häufi*~~ \_\_\_\_\_ -

Hyperlink aus

g) ~~*gu*~~ \_\_\_\_\_ -

wie sieht ein Beispiel

h) *spannen* \_\_\_\_\_ -

Hyperlink aus

i) *Spa* \_\_\_\_\_ -

A: Hallo! Wir ..... uns ja lange nicht mehr .....  
(sehen)

B: ~~Hallo A! Ja, das stimmt. Was~~ ..... du denn seit dem  
letzten Mal .....? (machen)

A: Ich ..... mein Studium erfolgreich  
..... (abschließen) Und was gibt es  
bei dir Neues?

B: Oh, herzlichen Glückwunsch! ~~Erinnerst du dich an meine~~  
~~Freundin?~~ Wir ..... im Sommer .....  
(heiraten)

A: **Dann auch von mir herzlichen** Glückwunsch! ..... ihr  
schön .....? (feiern)

B: Ja, alle ..... uns hinterher ..... (sagen), dass es die  
**beste Party des Jahres war.**

A: **Das freut mich für euch... Oh, nein!** Ich ..... komplett  
die Zeit .....! (vergessen) Ich muss jetzt leider gehen.

B: Ich auch, meine Frau ..... mir eine SMS  
..... (schreiben), dass sie **mit mir gehen**  
möchte.

**Das Modell der zentralen Planwirtschaft** lässt sich in reiner Form nicht verwirklichen, doch kommen ~~besonders die Wirtschaftsordnungen der [sozialistischen Staaten diesem]~~ System- Entwurf nahe. Aber auch viele westliche *Länder* haben während des Zweiten  mit der Einführung planwirtschaftlicher Elemente ihre marktwirtschaftliche Ordnung vorübergehend außer Kraft gesetzt, um die Produktion und die  der Güter den Erfordernissen der  Kriegsführung unterzuordnen.

**Open Dyslexic**

② Ergänze den Lückentext, indem du die angegebenen Wörter einsetzt.

**Zuordnung - Ausgangsgröße - weniger Hälfte**

Eine  ist proportional, weil zur  der  die Hälfte der zugeordneten Größe gehört. Es gilt die Regel: Je weniger von der Ausgangsgröße, desto  von der zugeordneten Größe.

Das Modell ist  stel so groß wie der echte Leuchtturm.

Ich rechne echte  cm geteilt durch

.

Das Modell ist  cm groß.

a) Ta\_\_\_\_\_ - des

Tages, die Tage

a) Auslan\_\_\_\_\_ -

b) Spor\_\_\_\_\_ -

c) Flugzeu\_\_\_\_\_ -

~~d) ich ma\_\_\_\_\_ =~~

~~e) lautstar\_\_\_\_\_ =~~

~~f) häufi\_\_\_\_\_ =~~

~~g) gu\_\_\_\_\_ =~~

h) spannen\_\_\_\_\_ -

i) Spa\_\_\_\_\_ -

Sieh an sieh an!

Der echte Leuchtturm ist

40 m =  cm hoch.

$$f(x) = x^2$$

$$f(x) = \text{}^2$$

[www.hyperlink.de](http://www.hyperlink.de)

Beispiel

wie sieht ein Beispiel

Hyperlink aus

wie sieht ein Beispiel

Hyperlink aus

**Das Modell der zentralen Planwirtschaft lässt sich in reiner Form nicht verwirklichen, doch kommen ~~besonders die Wirtschaftsordnungen der [sozialistischen Staaten diesem]~~ System- Entwurf nahe. Aber auch viele westliche Länder haben während des Zweiten  mit der Einführung planwirtschaftlicher Elemente ihre marktwirtschaftliche Ordnung vorübergehend außer Kraft gesetzt, um die Produktion und die  der Güter den Erfordernissen der  **Kriegsführung unterzuordnen.****

A: Hallo! Wir ..... uns ja lange nicht mehr  
..... (sehen)

B: ~~Hallo A! Ja, das stimmt. Was~~ ..... du denn seit  
dem letzten Mal .....? (machen)

A: Ich ..... mein Studium erfolgreich  
..... (abschließen) Und was gibt  
es bei dir Neues?

B: Oh, herzlichen Glückwunsch! ~~Erinnerst du dich an  
meine Freundin?~~ Wir ..... im Sommer  
..... (heiraten)

A: **Dann auch von mir herzlichen Glückwunsch!**  
..... ihr schön .....? (feiern)

B: Ja, alle ..... uns hinterher ..... (sagen), dass es  
die beste Party des Jahres war.

A: **Das freut mich für euch... Oh, nein!** Ich .....  
**komplett die Zeit** .....! (vergessen) Ich muss  
jetzt leider gehen.

B: Ich auch, meine Frau ..... mir eine SMS



## Maven Pro

- ③ Ergänze den Lückentext, indem du die angegebenen Wörter einsetzt.

Zuordnung - Ausgangsgröße - weniger Hälfte

Eine  ist proportional, weil zur  der  die Hälfte der zugeordneten Größe gehört. Es gilt die Regel: Je weniger von der Ausgangsgröße, desto  von der zugeordneten Größe.

Das *Modell* ist  stel so groß wie der echte *Leuchtturm*.

Ich *rechne* echte  cm geteilt durch .

Das Modell ist  cm groß.

a) Ta \_\_\_\_\_ - des Tages, Sieh an sieh an!

die Tage

Der echte Leuchtturm ist

a) Auslan \_\_\_\_\_ -

40 m =  cm hoch.

b) Spor \_\_\_\_\_ -

$$f(x) = x^2$$

c) Flugzeu \_\_\_\_\_ -

$$f(x) = \text{}^2$$

~~d) ich ma~~ \_\_\_\_\_ -

[www.hyperlink.de](http://www.hyperlink.de)

~~e) lautstar~~ \_\_\_\_\_ -

Beispiel

wie sieht ein Beispiel Hyperlink

~~f) häufi~~ \_\_\_\_\_ -

aus

~~g) gu~~ \_\_\_\_\_ -

wie sieht ein Beispiel Hyperlink

h) spannen \_\_\_\_\_ -

aus

i) Spa \_\_\_\_\_ -

A: Hallo! Wir ..... uns ja lange nicht mehr .....  
(sehen)

B: ~~Hallo A! Ja, das stimmt. Was~~ ..... du denn seit dem  
letzten Mal .....? (machen)

A: Ich ..... mein Studium erfolgreich  
..... (abschließen) Und was gibt es bei  
dir Neues?

B: Oh, herzlichen Glückwunsch! ~~Erinnerst du dich an meine  
Freundin?~~ Wir ..... im Sommer .....  
(heiraten)

A: ~~Dann auch von mir herzlichen~~ Glückwunsch! ..... ihr  
schön .....? (feiern)

B: Ja, alle ..... uns hinterher ..... (sagen), dass es die  
beste Party des Jahres war.

A: ~~Das freut mich für euch...~~ Oh, nein! Ich ..... komplett  
die Zeit .....! (vergessen) Ich muss jetzt leider gehen.

B: Ich auch, meine Frau ..... mir eine SMS  
..... (schreiben), dass sie mit mir

**Das Modell der zentralen Planwirtschaft** lässt sich in reiner Form nicht verwirklichen, doch kommen ~~besonders die Wirtschaftsordnungen der [sozialistischen Staaten diesem]~~ System- Entwurf nahe. Aber auch viele westliche *Länder* *haben während des Zweiten* [ ] mit der Einführung planwirtschaftlicher Elemente ihre marktwirtschaftliche Ordnung vorübergehend außer Kraft gesetzt, um die Produktion und die [ ] der Güter den Erfordernissen der [ ] **Kriegsführung unterzuordnen.**

**Roboto**

- ④ Ergänze den Lückentext, indem du die angegebenen Wörter einsetzt.

Zuordnung - Ausgangsgröße - weniger Hälfte

Eine  ist proportional, weil zur  der  die Hälfte der zugeordneten Größe gehört. Es gilt die Regel: Je weniger von der Ausgangsgröße, desto  von der zugeordneten Größe.

**Das Modell der zentralen Planwirtschaft** lässt sich in reiner Form nicht verwirklichen, doch kommen ~~besonders die Wirtschaftsordnungen der [sozialistischen Staaten diesem]~~ System- Entwurf nahe. Aber auch viele westliche *Länder haben während des Zweiten*  mit der Einführung planwirtschaftlicher Elemente ihre marktwirtschaftliche Ordnung vorübergehend außer Kraft gesetzt, um die Produktion und die  der Güter den Erfordernissen der  **Kriegsführung unterzuordnen.**

A: Hallo! Wir ..... uns ja lange nicht mehr .....  
(sehen)

B: ~~Hallo A! Ja, das stimmt. Was~~ ..... du denn seit dem  
letzten Mal .....? (machen)

A: Ich ..... mein Studium erfolgreich  
..... (abschließen) Und was gibt es bei  
dir Neues?

B: Oh, herzlichen Glückwunsch! ~~Erinnerst du dich an meine  
Freundin?~~ Wir ..... im Sommer .....  
(heiraten)

A: ~~Dann auch von mir herzlichen~~ Glückwunsch! ..... ihr  
schön .....? (feiern)

B: Ja, alle ..... uns hinterher ..... (sagen), dass es die beste  
Party des Jahres war.

A: ~~Das freut mich für euch... Oh, nein!~~ Ich ..... komplett die  
Zeit .....! (vergessen) Ich muss jetzt leider gehen.

B: Ich auch, meine Frau ..... mir eine SMS  
..... (schreiben), dass sie mit mir

a) **Ta** \_\_\_\_\_ - **des Tages,**  
**die Tage**

a) **Auslan** \_\_\_\_\_ -

b) **Spor** \_\_\_\_\_ -

c) **Flugzeu** \_\_\_\_\_ -

d) **ich ma** \_\_\_\_\_ -

e) **lautstar** \_\_\_\_\_ -

f) **häufi** \_\_\_\_\_ -

g) **gu** \_\_\_\_\_ -

h) **spannen** \_\_\_\_\_ -

i) **Spa** \_\_\_\_\_ -

Sieh an sieh an!

Der echte Leuchtturm ist

40 m = \_\_\_\_\_ cm hoch.

$$f(x) = x^2$$

$$f(x) = \text{_____}^2$$

[www.hyperlink.de](http://www.hyperlink.de)

Beispiel

wie sieht ein Beispiel Hyperlink

aus \_\_\_\_\_

wie sieht ein Beispiel Hyperlink

aus \_\_\_\_\_

Das *Modell* ist \_\_\_\_\_ **stel** so groß wie der echte *Leuchtturm*.

Ich *rechne* echte \_\_\_\_\_ cm **geteilt durch** \_\_\_\_\_.

Das Modell ist \_\_\_\_\_ cm groß.

## Comic Neue

- ⑤ Ergänze den Lückentext, indem du die angegebenen Wörter einsetzt.

Zuordnung - Ausgangsgröße - weniger Hälfte

Eine  ist proportional, weil zur  der  die Hälfte der zugeordneten Größe gehört. Es gilt die Regel: Je weniger von der Ausgangsgröße, desto  von der zugeordneten Größe.

Das *Modell* ist  **stel** so groß wie der echte *Leuchtturm*.

Ich *rechne* echte  cm **geteilt durch** .

Das Modell ist  cm groß.



a) **Ta**\_\_\_\_\_ - **des Tages,**  
**die Tage**

Sieh an sieh an!

Der echte Leuchtturm ist

40 m =  cm hoch.

a) **Auslan**\_\_\_\_\_ -

b) **Spor**\_\_\_\_\_ -

$$f(x) = x^2$$

c) *Flugzeu*\_\_\_\_\_ -

$$f(x) = \text{}^2$$

d) ~~ich ma~~\_\_\_\_\_ -

[www.hyperlink.de](http://www.hyperlink.de)

e) ~~lautstar~~\_\_\_\_\_ -

Beispiel

wie sieht ein Beispiel Hyperlink

f) ~~häufi~~\_\_\_\_\_ -

aus

g) ~~gu~~\_\_\_\_\_ -

wie sieht ein Beispiel Hyperlink

h) *spannen*\_\_\_\_\_ -

aus

i) *Spa*\_\_\_\_\_ -

**Das Modell der zentralen Planwirtschaft** lässt sich in reiner Form nicht verwirklichen, doch kommen ~~besonders die Wirtschaftsordnungen der [sozialistischen Staaten diesem]~~ System- Entwurf nahe. Aber auch viele westliche *Länder haben während des Zweiten* [ ] mit der Einführung planwirtschaftlicher Elemente ihre marktwirtschaftliche Ordnung vorübergehend außer Kraft gesetzt, um die Produktion und die [ ] der Güter den Erfordernissen der [ ] Kriegsführung unterzuordnen.

A: Hallo! Wir ..... uns ja lange nicht mehr .....  
(sehen)

B: ~~Hallo A! Ja, das stimmt. Was~~ ..... du denn seit dem  
letzten Mal .....? (machen)

A: Ich ..... mein Studium erfolgreich  
..... (abschließen) Und was gibt es bei  
dir Neues?

B: Oh, herzlichen Glückwunsch! ~~Erinnerst du dich an meine  
Freundin?~~ Wir ..... im Sommer .....  
(heiraten)

A: ~~Dann auch von mir herzlichen~~ Glückwunsch! ..... ihr schön  
.....? (feiern)

B: Ja, alle ..... uns hinterher ..... (sagen), dass es die  
beste Party des Jahres war.

A: ~~Das freut mich für euch...~~ Oh, nein! Ich ..... komplett die  
Zeit .....! (vergessen) Ich muss jetzt leider gehen.

B: Ich auch, meine Frau ..... mir eine SMS  
..... (schreiben), dass sie mit mir

## Grundschrift

- ⑥ Ergänze den Lückentext, indem du die angegebenen Wörter einsetzt.

Zuordnung - Ausgangsgröße - weniger Hälfte

Eine  ist proportional, weil zur  der  die Hälfte der zugeordneten Größe gehört. Es gilt die Regel: Je weniger von der Ausgangsgröße, desto  von der zugeordneten Größe.

Das Modell ist  stel so groß wie der echte Leuchtturm.

Ich rechne echte  cm geteilt durch .

Das Modell ist  cm groß.

a) Ta\_\_\_\_\_ - des Tages,  
die Tage

a) Auslan\_\_\_\_\_ -

b) Spor\_\_\_\_\_ -

c) Flugzeu\_\_\_\_\_ -

~~d) ich ma\_\_\_\_\_ -~~

~~e) lautstar\_\_\_\_\_ -~~

~~f) häufi\_\_\_\_\_ -~~

~~g) gu\_\_\_\_\_ -~~

h) spannen\_\_\_\_\_ -

i) Spa\_\_\_\_\_ -

Sieh an sieh an!

Der echte Leuchtturm ist

40 m =  cm hoch.

$$f(x) = x^2$$

$$f(x) = \text{}^2$$

[www.hyperlink.de](http://www.hyperlink.de)

Beispiel

wie sieht ein Beispiel Hyperlink aus

wie sieht ein Beispiel Hyperlink aus

A: Hallo! Wir ..... uns ja lange nicht mehr .....  
(sehen)

B: ~~Hallo A! Ja, das stimmt. Was~~ ..... du denn seit dem letzten  
Mal .....? (machen)

A: Ich ..... mein Studium erfolgreich  
..... (abschließen) Und was gibt es bei dir  
Neues?

B: Oh, herzlichen Glückwunsch! ~~Erinnerst du dich an meine Freundin?~~  
Wir ..... im Sommer ..... (heiraten)

A: ~~Dann auch von mir herzlichen~~ Glückwunsch! ..... ihr schön  
.....? (feiern)

B: Ja, alle ..... uns hinterher ..... (sagen), dass es die beste Party  
des Jahres war.

A: ~~Das freut mich für euch... Oh, nein!~~ Ich ..... komplett die  
Zeit .....! (vergessen) Ich muss jetzt leider gehen.

B: Ich auch, meine Frau ..... mir eine SMS  
..... (schreiben), dass sie mit mir Mittagessen

Das Modell der zentralen Planwirtschaft lässt sich in reiner Form nicht verwirklichen, doch kommen ~~besonders die~~ ~~Wirtschaftsordnungen der [sozialistischen Staaten diesem]~~ System-Entwurf nahe. Aber auch viele westliche Länder haben während des Zweiten [ ] mit der Einführung planwirtschaftlicher Elemente ihre marktwirtschaftliche Ordnung vorübergehend außer Kraft gesetzt, um die Produktion und die [ ] der Güter den Erfordernissen der [ ] Kriegsführung unterzuordnen.

**Lora**

- ⑦ Ergänze den Lückentext, indem du die angegebenen Wörter einsetzt.

Zuordnung - Ausgangsgröße - weniger Hälfte

Eine  ist proportional, weil zur  der  die Hälfte der zugeordneten Größe gehört. Es gilt die Regel: Je weniger von der Ausgangsgröße, desto  von der zugeordneten Größe.

Das Modell ist  **stel** so groß wie der echte Leuchtturm.

Ich rechne echte  cm **geteilt durch** .

Das Modell ist  cm groß.



a) **Ta** \_\_\_\_\_ - **des Tages,** Sieh an sieh an!  
**die Tage** Der echte Leuchtturm ist

a) **Auslan** \_\_\_\_\_ -

40 m =  cm hoch.

b) **Spor** \_\_\_\_\_ -

$$f(x) = x^2$$

c) **Flugzeu** \_\_\_\_\_ -

$$f(x) = \text{}^2$$

d) ~~ich ma~~ \_\_\_\_\_ -

[www.hyperlink.de](http://www.hyperlink.de)

e) ~~lautstar~~ \_\_\_\_\_ -

Beispiel

wie sieht ein Beispiel

f) ~~häuft~~ \_\_\_\_\_ -

Hyperlink aus

g) ~~gu~~ \_\_\_\_\_ -

wie sieht ein Beispiel

h) **spannen** \_\_\_\_\_ -

Hyperlink aus

i) **Spa** \_\_\_\_\_ -

A: **Hallo!** Wir ..... **uns** ja lange nicht mehr .....  
(sehen)

B: ~~Hallo A!~~ ~~Ja, das stimmt.~~ Was ..... du denn seit dem  
letzten Mal .....? (machen)

A: Ich ..... mein Studium erfolgreich  
..... (abschließen) Und was gibt es bei  
dir Neues?

B: Oh, herzlichen Glückwunsch! ~~Erinnerst du dich an meine~~  
~~Freundin?~~ **Wir** ..... **im Sommer** .....  
(heiraten)

A: **Dann auch von mir herzlichen** Glückwunsch! ..... ihr  
schön .....? (feiern)

B: **Ja, alle** ..... **uns hinterher** ..... (sagen), **dass es die beste**  
**Party des Jahres war.**

A: **Das freut mich für euch...** Oh, nein! Ich ..... komplett  
die Zeit .....! (vergessen) Ich muss jetzt leider gehen.

B: Ich auch, meine Frau ..... mir eine SMS  
..... (schreiben), **dass sie mit mir**

**Das Modell der zentralen Planwirtschaft** lässt sich in reiner Form nicht verwirklichen, doch kommen ~~besonders die Wirtschaftsordnungen der [sozialistischen Staaten diesem]~~ System- Entwurf nahe. Aber auch viele westliche *Länder* haben während des Zweiten  mit der Einführung planwirtschaftlicher Elemente ihre marktwirtschaftliche Ordnung vorübergehend außer Kraft gesetzt, um die Produktion und die  der Güter den Erfordernissen der  **Kriegsführung unterzuordnen.**

## Lange Lücke

---

Das ist eine

Das ist eine

Das ist eine

Das ist eine

Das ist eine

Das ist eine

Das ist eine

## Kürzeste Lücke

---

Das ist die kürzeste .

**Das ist die kürzeste .**

Das ist die kürzeste .

Das ist die kürzeste .

Das ist die kürzeste .

Das ist die kürzeste .

Das ist die kürzeste .

## Kurze Aufgabenstellung kurze Aufgabe

---

⑧ Hier kann Ihre Aufgabenstellung für den folgenden Lückentext stehen.

Erstellen Sie weitere , z.B. mit Hilfe der eckigen Klammern.

⑨ Hier kann Ihre Aufgabenstellung für den folgenden Lückentext stehen.

Erstellen Sie weitere , z.B. mit Hilfe der eckigen Klammern.

○ (10) Hier kann Ihre Aufgabenstellung für den folgenden Lückentext stehen.

Erstellen Sie weitere , z.B. mit Hilfe der eckigen Klammern.

○ (11) Hier kann Ihre Aufgabenstellung für den folgenden Lückentext stehen.

Erstellen Sie weitere , z.B. mit Hilfe der eckigen Klammern.

○ (12) Hier kann Ihre Aufgabenstellung für den folgenden Lückentext stehen.

Erstellen Sie weitere , z.B. mit Hilfe der eckigen Klammern.

○ (13) Hier kann Ihre Aufgabenstellung für den folgenden Lückentext stehen.

Erstellen Sie weitere , z.B. mit Hilfe der eckigen Klammern.

○ (14) Hier kann Ihre Aufgabenstellung für den folgenden Lückentext stehen.

Erstellen Sie weitere , z.B. mit Hilfe der eckigen Klammern.

## Lange Aufgabenstellung und lange Aufgabe

---

- Hier kann Ihre Aufgabenstellung für den folgenden Lückentext stehen. Hier kann Ihre Aufgabenstellung für den folgenden Lückentext stehen. Hier kann Ihre Aufgabenstellung für den folgenden Lückentext stehen. Hier kann Ihre Aufgabenstellung für den folgenden Lückentext stehen. Hier kann Ihre Aufgabenstellung für den folgenden Lückentext stehen. Hier kann Ihre Aufgabenstellung für den folgenden Lückentext stehen.

Erstellen Sie weitere , z.B. mit Hilfe der eckigen Klammern (**Mac:** *Alt* + 5 und 6. **Windows:** *AltGr* + 7 und 8) oder der Toolbar über dem Bearbeitungsfeld. Klicken Sie auf das Zahnrad oben rechts auf dem  und wählen Sie dort unterschiedliche  der Lücken auf dem Dokument. Erstellen Sie weitere , z.B. mit Hilfe der eckigen Klammern (**Mac:** *Alt* + 5 und 6. **Windows:** *AltGr* + 7 und 8) oder der Toolbar über dem Bearbeitungsfeld. Klicken Sie auf das Zahnrad oben rechts auf dem  und wählen Sie dort unterschiedliche  der Lücken auf dem Dokument. Erstellen Sie weitere , z.B. mit Hilfe der

• Hier kann Ihre Aufgabenstellung für den folgenden Lückentext stehen. Hier kann Ihre Aufgabenstellung für den folgenden Lückentext stehen. Hier kann Ihre Aufgabenstellung für den folgenden Lückentext stehen. Hier kann Ihre Aufgabenstellung für den folgenden Lückentext stehen. Hier kann Ihre Aufgabenstellung für den folgenden Lückentext stehen. Hier kann Ihre Aufgabenstellung für den folgenden Lückentext stehen. Hier kann Ihre Aufgabenstellung für den folgenden Lückentext stehen.

Erstellen Sie weitere , z.B. mit Hilfe der eckigen Klammern (**Mac:** Alt + 5 und 6. **Windows:** AltGr + 7 und 8) oder der Toolbar über dem Bearbeitungsfeld. Klicken Sie auf das Zahnrad oben rechts auf dem  und wählen Sie dort unterschiedliche  der Lücken auf dem Dokument. Erstellen Sie weitere , z.B. mit Hilfe der eckigen Klammern (**Mac:** Alt + 5 und 6. **Windows:** AltGr + 7 und 8) oder der Toolbar über dem Bearbeitungsfeld. Klicken Sie auf das Zahnrad oben rechts auf dem  und wählen Sie dort unterschiedliche  der Lücken auf dem










••• Hier kann Ihre Aufgabenstellung für den folgenden Lückentext stehen. Hier kann Ihre Aufgabenstellung für den folgenden Lückentext stehen. Hier kann Ihre Aufgabenstellung für den folgenden Lückentext stehen. Hier kann Ihre Aufgabenstellung für den folgenden Lückentext stehen. Hier kann Ihre Aufgabenstellung für den folgenden Lückentext stehen. Hier kann Ihre Aufgabenstellung für den folgenden Lückentext stehen. Hier kann Ihre Aufgabenstellung für den folgenden Lückentext stehen. Hier kann Ihre Aufgabenstellung für den folgenden Lückentext stehen.

- Erstellen Sie weitere , z.B. mit Hilfe der eckigen Klammern (**Mac:** *Alt + 5* und *6*. **Windows:** *AltGr + 7* und *8*) oder der Toolbar über dem Bearbeitungsfeld. Klicken Sie auf das Zahnrad oben rechts auf dem  und wählen Sie dort unterschiedliche  der Lücken auf dem Dokument. Erstellen Sie weitere , z.B. mit Hilfe der eckigen Klammern (**Mac:** *Alt + 5* und *6*. **Windows:** *AltGr + 7* und *8*) oder der Toolbar über dem Bearbeitungsfeld.
- Klicken Sie auf das Zahnrad oben rechts auf dem  und wählen Sie dort unterschiedliche  der Lücken auf dem Dokument. Erstellen Sie weitere , z.B. mit Hilfe der eckigen Klammern (**Mac:** *Alt + 5* und *6*. **Windows:** *AltGr + 7* und *8*) oder der Toolbar über dem Bearbeitungsfeld.








••• Hier kann Ihre Aufgabenstellung für den folgenden Lückentext stehen. Hier kann Ihre Aufgabenstellung für den folgenden Lückentext stehen. Hier kann Ihre Aufgabenstellung für den folgenden Lückentext stehen. Hier kann Ihre Aufgabenstellung für den folgenden Lückentext stehen. Hier kann Ihre Aufgabenstellung für den folgenden Lückentext stehen. Hier kann Ihre Aufgabenstellung für den folgenden Lückentext stehen. Hier kann Ihre Aufgabenstellung für den folgenden Lückentext stehen. Hier kann Ihre Aufgabenstellung für den folgenden Lückentext stehen. Hier kann Ihre Aufgabenstellung für den folgenden Lückentext stehen.

- Erstellen Sie weitere , z.B. mit Hilfe der eckigen Klammern (**Mac:** *Alt + 5* und *6*. **Windows:** *AltGr + 7* und *8*) oder der Toolbar über dem Bearbeitungsfeld. Klicken Sie auf das Zahnrad oben rechts auf dem  und wählen Sie dort unterschiedliche  der Lücken auf dem Dokument. Erstellen Sie weitere , z.B. mit Hilfe der eckigen Klammern (**Mac:** *Alt + 5* und *6*. **Windows:** *AltGr + 7* und *8*) oder der Toolbar über dem Bearbeitungsfeld. Klicken Sie auf das Zahnrad oben rechts auf dem  und wählen Sie dort unterschiedliche  der Lücken auf dem Dokument. Erstellen Sie weitere , z.B. mit Hilfe der eckigen Klammern (**Mac:** *Alt + 5* und *6*. **Windows:** *AltGr + 7* und *8*) oder der Toolbar über dem Bearbeitungsfeld. Klicken Sie auf das

● Hier kann Ihre Aufgabenstellung für den folgenden Lückentext stehen. Hier kann Ihre Aufgabenstellung für den folgenden Lückentext stehen. Hier kann Ihre Aufgabenstellung für den folgenden Lückentext stehen. Hier kann Ihre Aufgabenstellung für den folgenden Lückentext stehen. Hier kann Ihre Aufgabenstellung für den folgenden Lückentext stehen. Hier kann Ihre Aufgabenstellung für den folgenden Lückentext stehen. Hier kann Ihre Aufgabenstellung für den folgenden Lückentext stehen. Hier kann Ihre Aufgabenstellung für den folgenden Lückentext stehen. Hier kann Ihre Aufgabenstellung für den folgenden Lückentext stehen. Hier kann Ihre Aufgabenstellung für den folgenden Lückentext stehen.

- Erstellen Sie weitere , z.B. mit Hilfe der eckigen Klammern (**Mac:** *Alt + 5* und *6*. **Windows:** *AltGr + 7* und *8*) oder der Toolbar über dem Bearbeitungsfeld. Klicken Sie auf das Zahnrad oben rechts auf dem  und wählen Sie dort unterschiedliche  der Lücken auf dem Dokument. Erstellen Sie weitere , z.B. mit Hilfe der eckigen Klammern (**Mac:** *Alt + 5* und *6*. **Windows:** *AltGr + 7* und *8*) oder der Toolbar über dem Bearbeitungsfeld. Klicken Sie auf das Zahnrad oben rechts auf dem  und wählen Sie dort unterschiedliche  der Lücken auf dem Dokument. Erstellen Sie weitere , z.B. mit Hilfe der eckigen Klammern (**Mac:** *Alt + 5* und *6*. **Windows:** *AltGr + 7* und *8*) oder der Toolbar über dem Bearbeitungsfeld. Klicken Sie auf das

• Hier kann Ihre Aufgabenstellung für den folgenden Lückentext stehen. Hier kann Ihre Aufgabenstellung für den folgenden Lückentext stehen. Hier kann Ihre Aufgabenstellung für den folgenden Lückentext stehen. Hier kann Ihre Aufgabenstellung für den folgenden Lückentext stehen. Hier kann Ihre Aufgabenstellung für den folgenden Lückentext stehen. Hier kann Ihre Aufgabenstellung für den folgenden Lückentext stehen. Hier kann Ihre Aufgabenstellung für den folgenden Lückentext stehen.

Erstellen Sie weitere , z.B. mit Hilfe der eckigen Klammern (**Mac:** Alt + 5 und 6. **Windows:** AltGr + 7 und 8) oder der Toolbar über dem Bearbeitungsfeld. Klicken Sie auf das Zahnrad oben rechts auf dem  und wählen Sie dort unterschiedliche  der Lücken auf dem Dokument. Erstellen Sie weitere , z.B. mit Hilfe der eckigen Klammern (**Mac:** Alt + 5 und 6. **Windows:** AltGr + 7 und 8) oder der Toolbar über dem Bearbeitungsfeld. Klicken Sie auf das Zahnrad oben rechts auf dem  und wählen Sie dort unterschiedliche  der Lücken auf dem Dokument. Erstellen Sie weitere , z.B. mit Hilfe der eckigen Klammern (**Mac:** Alt + 5 und 6. **Windows:** AltGr + 7 und 8) oder der Toolbar über dem Bearbeitungsfeld. Klicken Sie auf das Zahnrad oben rechts auf dem

••• Hier kann Ihre Aufgabenstellung für den folgenden Lückentext stehen. Hier kann Ihre Aufgabenstellung für den folgenden Lückentext stehen. Hier kann Ihre Aufgabenstellung für den folgenden Lückentext stehen. Hier kann Ihre Aufgabenstellung für den folgenden Lückentext stehen. Hier kann Ihre Aufgabenstellung für den folgenden Lückentext stehen. Hier kann Ihre Aufgabenstellung für den folgenden Lückentext stehen. Hier kann Ihre Aufgabenstellung für den folgenden Lückentext stehen. Hier kann Ihre Aufgabenstellung für den folgenden Lückentext stehen.

- Erstellen Sie weitere , z.B. mit Hilfe der eckigen Klammern (**Mac:** Alt + 5 und 6. **Windows:** AltGr + 7 und 8) oder der Toolbar über dem Bearbeitungsfeld. Klicken Sie auf das Zahnrad oben rechts auf dem  und wählen Sie dort unterschiedliche  der Lücken auf dem Dokument. Erstellen Sie weitere , z.B. mit Hilfe der eckigen Klammern (**Mac:** Alt + 5 und 6. **Windows:** AltGr + 7 und 8) oder der Toolbar über dem Bearbeitungsfeld. Klicken Sie auf das Zahnrad oben rechts auf dem  und wählen Sie dort unterschiedliche  der Lücken auf dem Dokument. Erstellen Sie weitere , z.B. mit Hilfe der eckigen Klammern (**Mac:** Alt + 5 und 6. **Windows:** AltGr + 7 und 8)