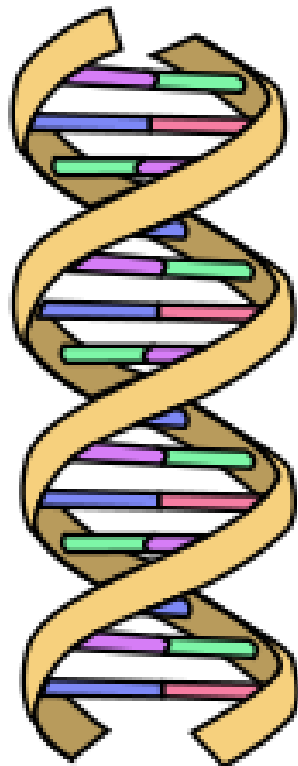
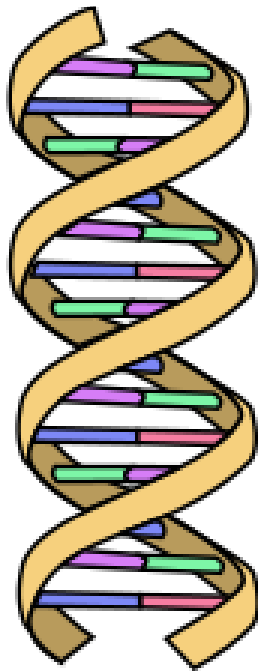
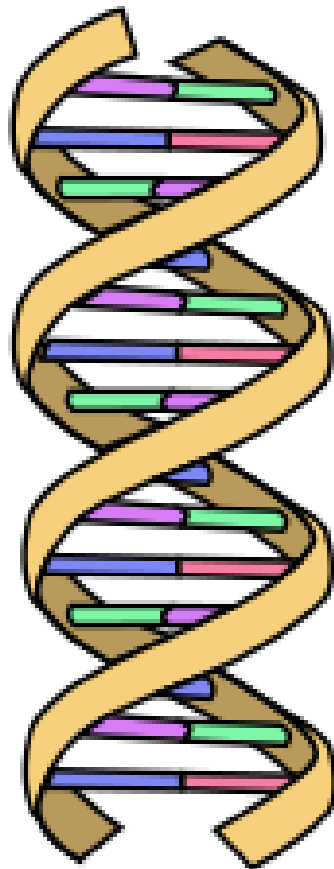
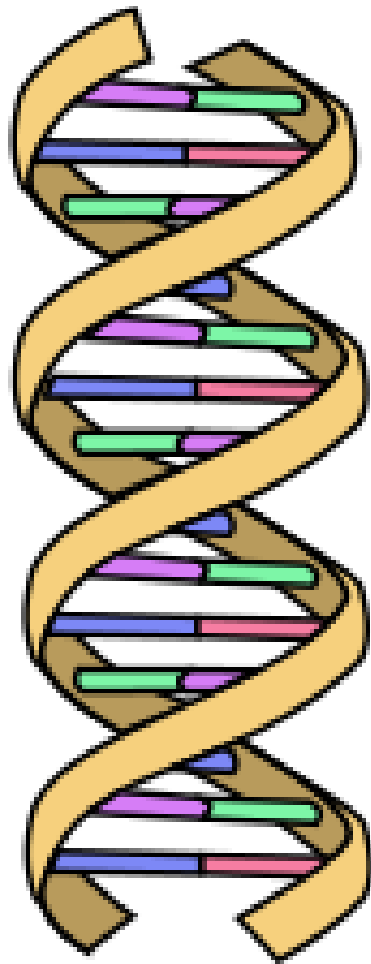


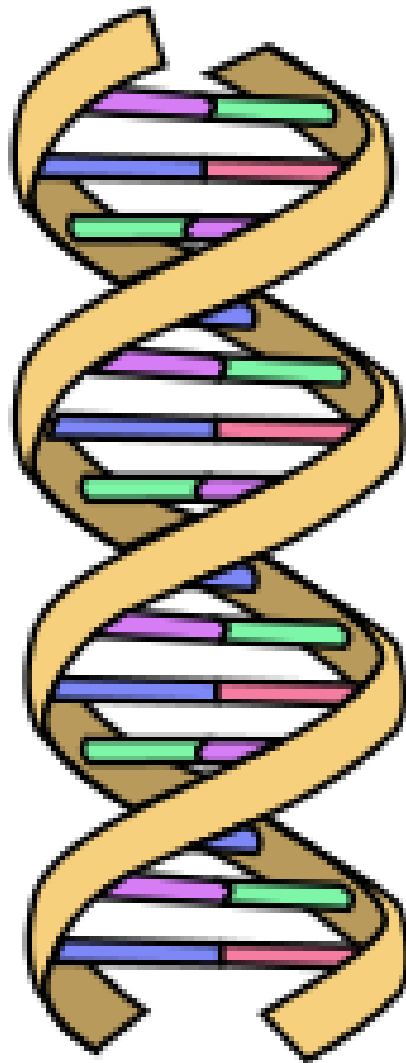
Bausteingröße

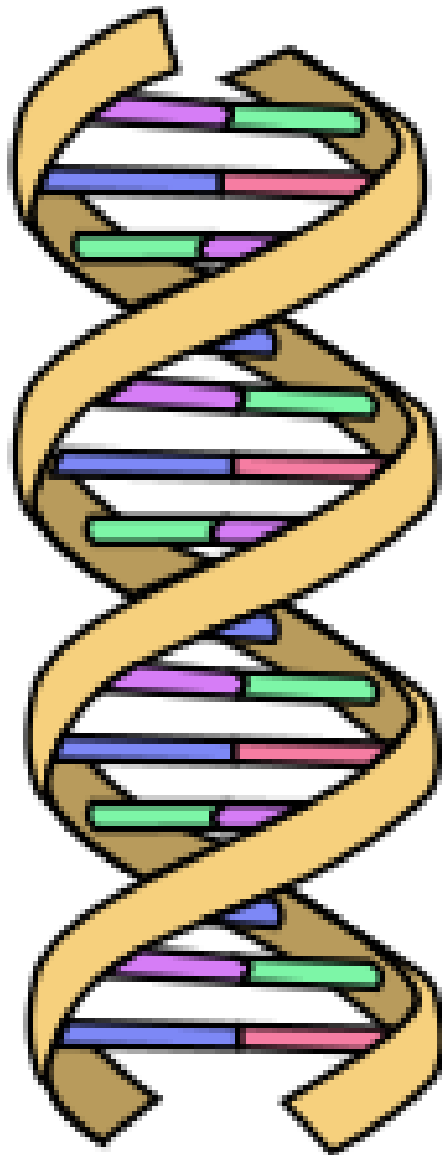








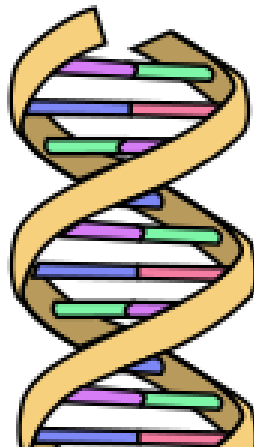




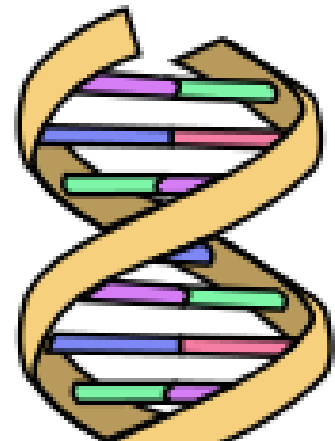
Zoomfaktor (0, 25, 50, 75, 100)



Desoxyribonukleinsäure




Desoxyribonukleinsäure



Desoxyribonukleinsäure



Desoxyribonukleinsäure



Desoxyribonukleinsäure

Spiegeln & Drehen



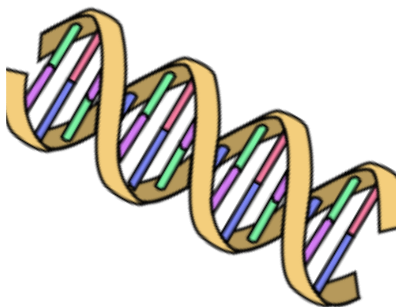
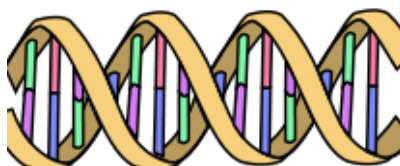
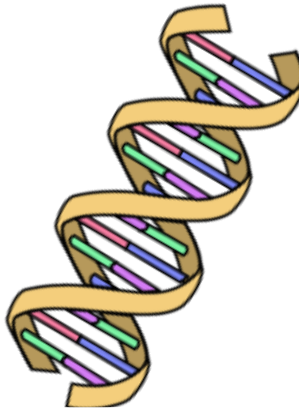
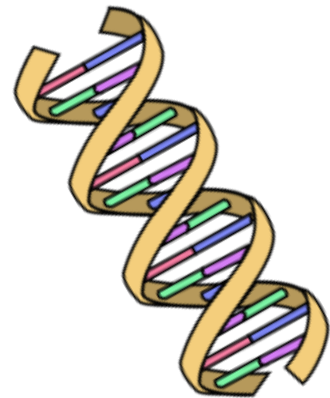
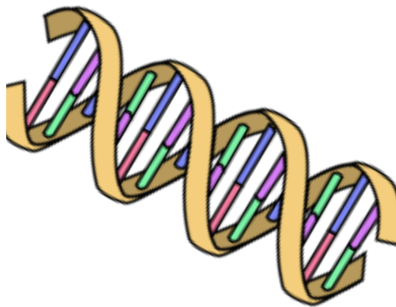
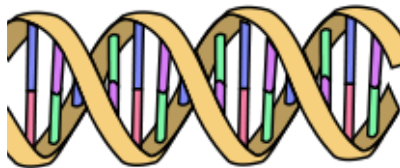
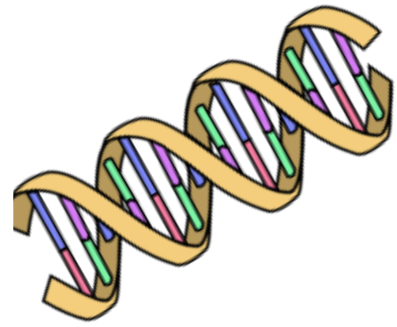
Desoxyribonukleinsäure



Desoxyribonukleinsäure



Desoxyribonukleinsäure



Formatierung Bilduntertitel



Desoxyribonukleinsäure



Desoxyribonukleinsäure



Desoxyribonukleinsäure



Desoxyribonukleinsäure



Desoxyribonukleinsäure



Desoxyribonukleinsäure



Desoxyribonukleinsäure



Quelle:
[https://de.wikipedia.org/wiki/
Datei:DNA_simple.svg](https://de.wikipedia.org/wiki/Datei:DNA_simple.svg)



Abb. 1 —
Desoxyribonukleinsäure



Abb. 2 —
Desoxyribonukleinsäure

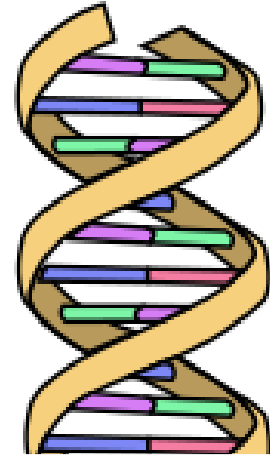


Abb. 3 —
Desoxyribonukleinsäure

Hintergrund an/aus



Desoxyribonukleinsäure



Desoxyribonukleinsäure



Desoxyribonukleinsäure

Nummerierte Abbildungen



Abb. 4 —
Desoxyribonukleinsäure

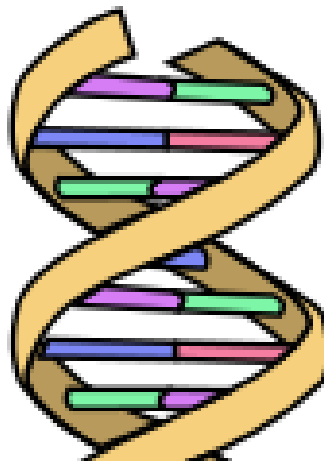


Abb. 5 —
Desoxyribonukleinsäure

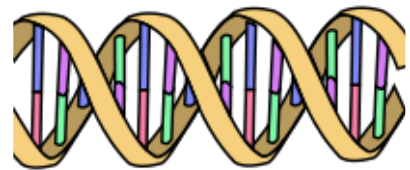


Abb. 6 —
Desoxyribonukleinsäure

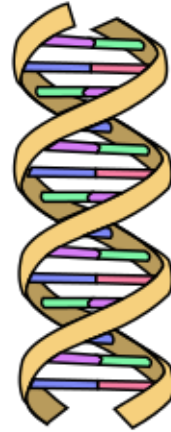
Schriftarten und -größe



Desoxyribonukleinsäure



Desoxyribonukleinsäure



Desoxyribonukleinsäure



Desoxyribonukleinsäure



Desoxyribonukleinsäure



Desoxyribonukleinsäure



Desoxyribonukleinsäure



Desoxyribonukleinsäure