

 **Hinweis**

Mache einen Haken, wenn du alle Aufgaben eines Lernpakets gelöst hast und lasse dir von deiner Fachlehrerin oder deinem Fachlehrer mit einem Stempel bestätigen, dass alles erledigt ist.

Zeige einer Lehrperson dafür auch deinen Fortschritt in der Lernplattform *mebis*:




CHECKLISTE
Dein Fortschritt Unit 3



Teilziele: Places and people

My home	Ich kann mein Zimmer und andere Räume im Haus beschreiben.	
Our house	Ich kann ein Haus und dessen Zimmer beschreiben.	
Your home		
Food and drinks	Ich kann Speisen und Getränke auf Englisch anbieten und darum bitten. Ich außerdem ein einfaches Rezept verstehen.	
Food and you	Ich kann beschreiben, was ich esse und trinke. Außerdem kann ich das Angebot in einer Schulkantine beschreiben.	
Giving a short talk	Ich kann eine kurze Präsentation über mein Zuhause halten.	
Your Check Unit 3		

 **Info**

Damit Du alle Aufgaben in *mebis* machen kannst, brauchst Du Deinen **Benutzernamen** und Dein **Passwort** für die **ByCS**.

 **Wie du den QR-Code scannen kannst**

Öffne die Kamera-App auf deinem **iPad** und scanne den Code damit. **Viel Erfolg!**

 **mebis**

So heißt unsere Lernplattform. Hier machst du Übungen und gibst Aufgaben ab. Auch Bewertungen und Feedback bekommst du über *mebis*.

mebis ist ein Produkt der *BayernCloud Schule*.

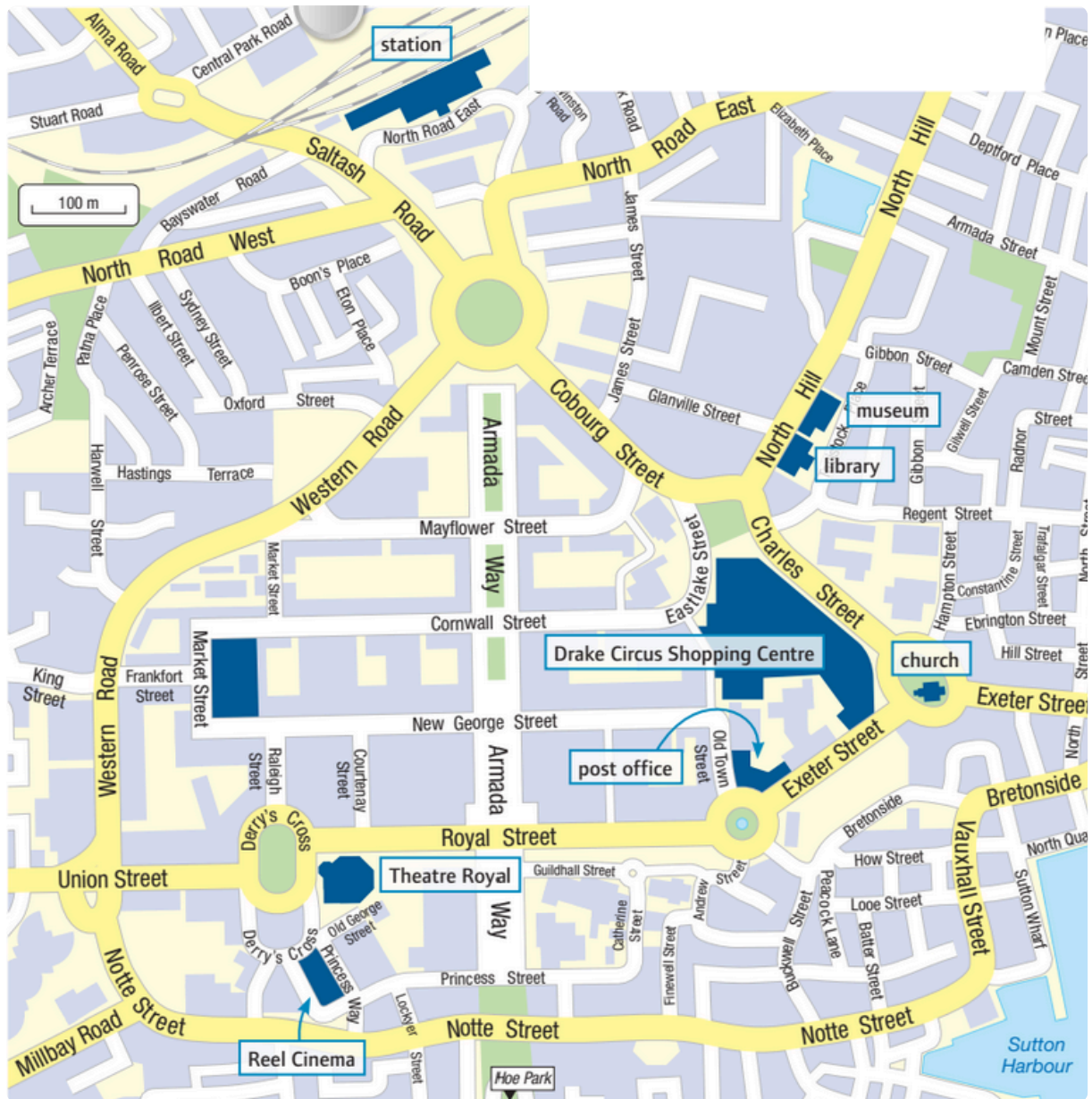


Stempelkarte: Places and people

Aufgabe 1	Aufgabe 2	Aufgabe 3	Aufgabe 4	Aufgabe 5	Aufgabe 6
Aufgabe 7	Aufgabe 2	Aufgabe 8	Aufgabe 9	Aufgabe 10	Aufgabe 11
Aufgabe 12	Aufgabe 13	Aufgabe 14	Aufgabe 15	Aufgabe 16	Aufgabe 17
Aufgabe 18	Aufgabe 19	Aufgabe 20	Aufgabe 21	Aufgabe 22	Aufgabe 23
Aufgabe 24	Aufgabe 25	Aufgabe 26	Aufgabe 27	Aufgabe 28	Aufgabe 29
Aufgabe 30	Aufgabe 31	Aufgabe 32	Aufgabe 33	Aufgabe 34	Aufgabe 35
Aufgabe 36	Aufgabe 37	Aufgabe 38	Aufgabe 39	Aufgabe 40	Aufgabe 41
Aufgabe 42	Aufgabe 43	Aufgabe 44	Aufgabe 45	Aufgabe 46	Aufgabe 47
Aufgabe 48	Aufgabe 49	Aufgabe 50	Aufgabe 51	Aufgabe 52	Aufgabe 53
Aufgabe 54	Aufgabe 55	Aufgabe 56	Aufgabe 57	Aufgabe 58	Aufgabe 59
Aufgabe 60	Aufgabe 61 Skills Test Unit 4				

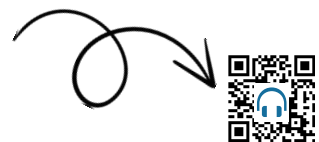
Places and people

SB p. 62 1 Circle the places from the list.




Li and Jalen are in front of

Listen. Where do Jalen and Li want to go?



③ Listen again. Why do Jalen and Li want to go to these places? **Write complete sentences from the box on SB p. 62 1 c.**

 **Schon gemerkt?**

Bei Straßennamen werden im Englischen kein Artikel verwendet wird.

Beispiel: "Turn right into Royal Street."

④  **Listen.** Fill in the gaps.



Li and Jalen are at the post office. Look at the map and listen. Choose the right directions to the theatre.

[Audio 2.12: Excuse me](#)

Jalen: Excuse me, where's the theatre?

Man: Turn _____ into Royal Street. Then go straight on. It's on the _____.

Jalen: Thank you.

Man: You're welcome.



Choose the right directions from the theatre to the cinema.



[Audio 2.13: Excuse me](#)

Li: Excuse me, where's the cinema?

Woman: Turn _____ into Derry's Cross and then go straight on. Then take the _____ left. It's on the _____.

Li: Thank you.



Woman: You're welcome.


⑤   **Write the names of the places under the pictures.**






   **Highlight the correct words.**

 H5P
Excuse me! Where is... 



 **Englisch-Werkstatt**
Gehe in die Englisch-Werkstatt und wähle eine Partnerin/einen Partner für folgende Übung.



   **SB p. 63** 





Englisch-Werkstatt

Gehe in die Englisch-Werkstatt und wähle eine Partnerin/einen Partner für folgende Übung.



Vocabulary

Schreibe alle Vokabeln von Seite 205 (noise) bis 205 (burglar) in dein Vokabelheft ab.



Notes

Selbstcheck: My home

Gib dir für jede abgeschlossene Aufgabe einen Haken.

Aufgabe 1

Aufgabe 2

Aufgabe 3



Aufgabe 4

Aufgabe 7

Aufgabe 8

Aufgabe 9

Look at SB p.168 and read about "Entscheidungsfragen mit *do* und *does*".

8   Copy and complete with *do*, *does*, *don't* or *doesn't*.

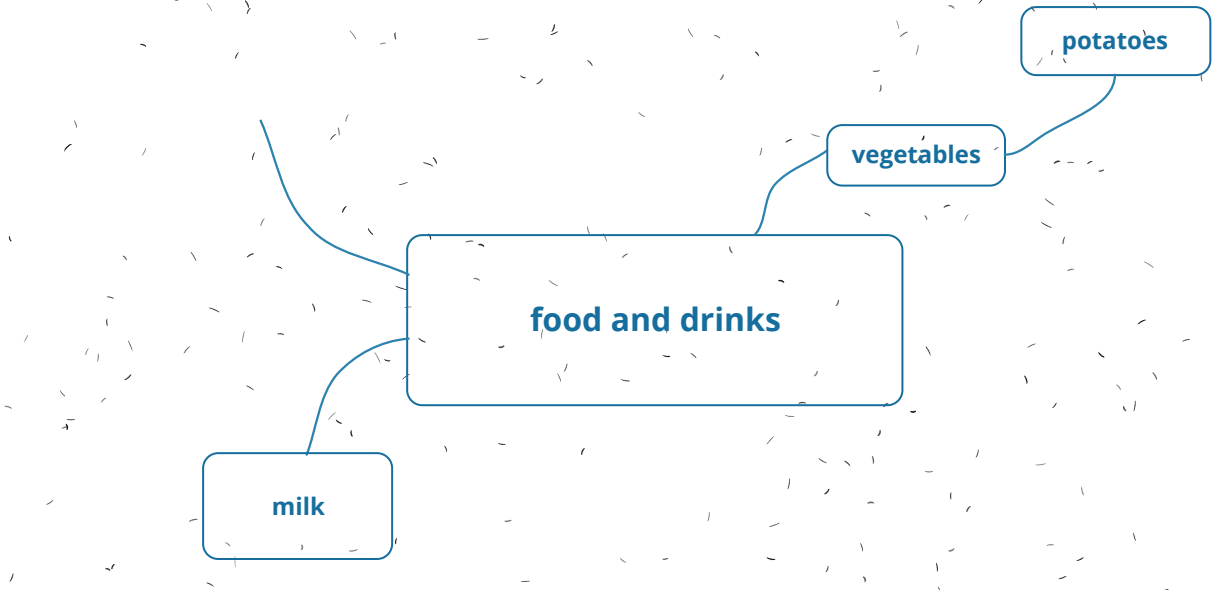
Simple present questions ?	Short answers ✓	Short answers ✗
<input type="text"/> + I / you / we / they + verb	Yes, I / you / we / they <input type="text"/> .	No, I / you / we / they <input type="text"/> .
<input type="text"/> + he / she / it + verb	Yes, he / she / it <input type="text"/> .	No, he / she / it <input type="text"/> .

Food and drinks

Ich kann Speisen und Getränke anbieten und höflich darum bitten.

🗣️🗂️🗋️ „Food and drinks“ words

Make a word web about food and drinks. You can use words from pages 52 and 53.
Erstelle ein Wortfeld mit dem Wortschatz von Seite 52 und 53.



Your Check: Unit 4

10



FEEDBACK

Selbsteinschätzung Unit 3



11



TEST

Skills Test Unit 3

Test freischalten

Zum Skills Test gelangst Du erst, nachdem Du die Selbsteinschätzung ausgefüllt hast.

Geschafft?

Alles erledigt? Hast du auch mit den Lösungen verglichen? Gehe nun mit deinem Lernpaket zu einer Englisch-Lehrerin oder einem Englisch-Lehrer und lasse dir bestätigen, dass Du weiterarbeiten darfst.

Selbstcheck: Your Check Unit 3

Gib dir für jede abgeschlossene Aufgabe einen Haken.

Aufgabe 54

Aufgabe 55

Aufgabe 56

Aufgabe 57

Aufgabe 58

Aufgabe 59

Aufgabe 60

Aufgabe 61
Skills Test Unit 3

