



3.1. Teilziele: My home

Rooms in a house	Ich kann mein Zimmer und weitere Räume im Haus beschreiben.	
Listening	Ich kann eine Beschreibung von einem Zimmer verstehen.	
Viewing	Ich kann einem Film über ein Jugendzimmer einzelne Informationen entnehmen.	
Vocabulary	Ich kann die neuen Vokabeln verstehen, aussprechen und schreiben.	

Selbstcheck: My home

Gib dir für jede abgeschlossene Aufgabe einen Haken.

Aufgabe 1	Aufgabe 2	Aufgabe 3	Aufgabe 4	Aufgabe 5
Aufgabe 6	Aufgabe 7	Aufgabe 8	Aufgabe 9	Aufgabe 10

Check-out: My home

Schätze deine Arbeit ein!

	😊😊😊	😊😊	😊	😐	😞
SELBSTSTÄNDIGKEIT	<input type="radio"/>	<input type="radio"/>	<input type="radio"/>	<input type="radio"/>	<input type="radio"/>
ARBEITSTEMPO	<input type="radio"/>	<input type="radio"/>	<input type="radio"/>	<input type="radio"/>	<input type="radio"/>
MOTIVATION	<input type="radio"/>	<input type="radio"/>	<input type="radio"/>	<input type="radio"/>	<input type="radio"/>

①    **Things in a room**

Open your book (**SB p46/ 1**). Look at the three rooms. In which room or rooms can you see the things in the box?

- bed • books • chair • clothes • computer •
picture • photos • poster • TV

Picture A

Picture B

Picture C

Which things aren't in the rooms?

_____	_____	_____
_____	_____	_____
_____	_____	_____
_____	_____	_____

②     **Kinga's room SB p46/ 2**

Listen. Which room is Kinga's room? What are her favourite things in her room?



③ **Look at the pictures** of things in a room (**SB p46**). Write the words (1 - 8) down. **Listen again** and tick (✓) the things in Kinga's room. Which things in the list aren't in the photo?

1

2

3

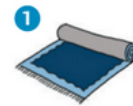
4

5

6

7

8



carpet



chest of drawers



cupboard



curtains



lamp



shelf



table



wardrobe

④ **Milek's room** Milek is Kinga's brother. What things can you see in his room? Write them down.




bed • chair • curtains • desk
• lamp • poster • TV • ward-robe • window

1. <input type="text"/>	4. <input type="text"/>	7. <input type="text"/>
2. <input type="text"/>	5. <input type="text"/>	8. <input type="text"/>
3. <input type="text"/>	6. <input type="text"/>	9. <input type="text"/>

⑤ **Find five wrong things in the text.**

H5P
GA5 U3 WB Mileks room - Find the mistakes ★



⑥ **Write the correct sentences.**

1 Milek's room is and .

2 There's a .

3 He has a .

4 There are .

5 .


⑦ **Susan's room**

AUFGABE
Describe this room - Voice recording ★



⑧ **Joe's room**

Watch the video. Make a list of Joe's favourite things.



Four horizontal lines for writing a list of Joe's favourite things.

Englisch-Werkstatt

Gehe in die Englisch-Werkstatt und wähle eine Partnerin/einen Partner für folgende Übungen.

⑨ Choose a partner and check the list of Joe's favourite things.

Watch the video again. Choose the right words.

- 1 Joe's favourite lesson is
- 2 Joe's sister is
- 3 Joe is good at
- 4 Joe likes
- 5 Joe's favourite thing in the world is his

I have a small / big / nice / ... room.
 I share a room with my sister / ...
 There's a red carpet / a big window / ...
 There are lots of posters / blue curtains / ...
 My favourite thing is my bed /
 my guinea pig / ...
 My favourite things are my
 computer games / my fish / ...

⑩ **Tell about your room. Make a voice recording.**

AUFGABE
 Tell about your room. Make a voice recording. ★



Geschafft?
 Alles erledigt? Hast du auch mit den Lösungen verglichen? Gehe nun mit deinem Lernpaket zu einer Englisch-Lehrerin oder einem Englisch-Lehrer und lasse dir bestätigen, dass Du weiterarbeiten darfst.