

 **Hinweis**

Mache einen Haken, wenn du alle Aufgaben eines Lernpakets gelöst hast und lasse dir von deiner Fachlehrerin oder deinem Fachlehrer mit einem Stempel bestätigen, dass alles erledigt ist.

Zeige einer Lehrperson dafür auch deinen Fortschritt in der Lernplattform *mebis*:




Dein Fortschritt Unit 0



Teilziele: Let's go!



Grundlagen	Ich bin in der Lage, Vokabeln zu lernen und sie richtig zu schreiben, eine Sprachaufnahme anzufertigen und sie bei <i>mebis</i> abzugeben.	
Meet the kids	Ich bin in der Lage, mich auf Englisch vorzustellen und kann andere Kinder kennenlernen.	
Great Plymouth Places	Ich bin in der Lage, auf Englisch über meine Lieblingsorte zu sprechen.	
Colours	Ich bin in der Lage, Farben auf Englisch zu benennen und korrekt auszusprechen.	
My Classroom	Ich bin in der Lage, mich im Unterricht auf Englisch zu verständigen.	
Skills Check: Let's go!	Zeige, dass Du alles neu Gelernte beherrschst.	

 **Info**

Damit Du alle Aufgaben in *mebis* machen kannst, brauchst Du Deinen **Benutzernamen** und Dein **Passwort** für die **ByCS**.

 **Einen QR-Code scannen**

Öffne die Kamera-App auf deinem **iPad** und scanne den Code damit.
Viel Erfolg!

 **mebis**

So heißt unsere Lernplattform. Hier machst du Übungen und gibst Aufgaben ab. Auch Bewertungen und Feedback bekommst du über *mebis*.

mebis ist ein Produkt der *BayernCloud Schule*.



ByCS



mebis

Stempelkarte: Let's go!

Info 1: Vokabeln mit
Quizlet

Info 2: Mache eine
Sprachaufnahme

Info 3: Eine Aufnahme bei
mebis abgeben

Aufgabe 1



LERNPAKET
GA5 U0 Let's go - Meet Plymouth kids ★



H5P
GA5 U0 Meet the kids - Drag the words ★



H5P
GA5 U0 Nice to meet you - Correct order ★



H5P
GA5 U0 1 Meet the kids - Flashcards ★



H5P
Nice to meet you ★★

Aufgabe 2



H5P
GA5 U0 Which are great Plymouth places? ★



H5P
GA5 U0 Great Plymouth Places - Flashcards ★

Aufgabe 3



H5P
GA5 U0 Memory - Colors ★



H5P
GA5 U0 Colours - Flashcards ★

Aufgabe 4

Aufgabe 5

Aufgabe 6

Aufgabe 7



H5P
Look at the picture: A classroom ★



H5P
Drag the correct words to the image. ★



H5P
GA5 U0 My classroom - Flashcards ★



H5P
GA5 U0 Classroom talk - Flashcards ★



H5P
Gap Text: Classroom English ★★


Aufgabe
Skills Test Unit 0

Aufgabe ⑤
(Voice recording)

ODER

Aufgabe ⑥
(Profile Poster)

Aufgaben: Grundlagen




INFO

① **Lerne Vokabeln mit Quizlet**

Mit den digitalen Lernkarten von **QUIZLET** kannst du spielend einfach und kostenlos Vokabeln lernen und üben. Wenn du möchtest, gibt es QUIZLET auch als App.

So geht's




INFO

② **Mache eine Sprachaufnahme**

Erfahre, wie Du mit *mebis* und Deinem iPad eine Sprachaufnahme machst.

So geht's



INFO

③ **Eine Aufnahme bei *mebis* abgeben**

Häufigt wirst du Sprachaufnahmen erstellen und über eine Aufgabe in *mebis* abgeben müssen. Wie das geht, erfährst du in hier.

So geht's



[Lerne Vokabeln mit Quizlet](#)



[Mache eine Sprachaufnahme](#)



[Eine Aufnahme bei mebis abgeben](#)

① **Sortiere die Ereignisse nach ihrer Reihenfolge! (1-5) (1-5)**

- Meine Aufnahme gebe ich in einer Aufgabe in *mebis* ab.
- Mit der App Sprachaufnahmen nehme ich meine Stimme auf.
- Nun noch *Änderungen speichern*. Und fertig!
- In der Aufgabe wähle ich meine Aufnahme aus dem Ordner für Sprachaufnahmen auf meinem iPad aus.
- Gespeichert wird in der Dateien-App im Ordner für Sprachaufnahmen.

Selbstcheck: Grundlagen

Gib dir für jede abgeschlossene Aufgabe einen Haken.

Info 1: Vokabeln mit Quizlet

Info 2: Mache eine Sprachaufnahme

Info 3: Eine Aufnahme bei *mebis* abgeben

Aufgabe ①

Aufgaben: Meet the kids



GA5 U0 Let's go - Meet Plymouth kids ★

Zu erledigen: Anzeigen

Zu erledigen: Aktivität abschließen und bestehen



GA5 U0 Meet the kids - Drag the words ★

Zu erledigen: Aktivität abschließen



GA5 U0 Nice to meet you - Correct order ★

Zu erledigen: Aktivität abschließen



GA5 U0 1 Meet the kids - Flashcards ★

Zu erledigen: Aktivität abschließen



Nice to meet you ★★

Zu erledigen: Aktivität abschließen



Put the correct words into the correct space. Setze die richtigen Wörter an die richtige Stelle.

from I'm name Where

Hi, my is _____
 _____ years old.

I am _____ are you from?

*Put in your name, age and place.
 Trage deinen Namen, dein Alter
 und deinen Wohnort ein.*

Vocabulary

Schreibe alle Vokabeln von Seite 191 (*Let's go!*) bis 192 (*Turkey*) in dein Vokabelheft ab.

Selbstcheck: Meet the kids

Gib dir für jede abgeschlossene Aufgabe einen Haken.

LERNPAKET
GA5 U0 Let's go - Meet Plymouth kids ★

H5P
GA5 U0 Meet the kids - Drag the words ★

H5P
GA5 U0 Nice to meet you - Correct order ★

H5P
GA5 U0 1 Meet the kids - Flashcards ★

H5P
Nice to meet you ★★

Aufgabe ②

Study Skills: Vocabulary work

These strategies can help you learn and memorize new words.

Diese Strategien können dir helfen neue Begriffe zu lernen und sie dir zu merken.

Schreibe mit jedem
Lernwort eine Zeile in
Schreibschrift.

1

Ordne die Lernwörter
nach dem Alphabet.

2

Schreibe zu jedem
Lernwort einen Satz.

3

Lasse dir die Lernwörter
von jemandem diktieren.

4

Schreibe jedes Lernwort
als Regenbogenwort.

5

Schreibe alle Nomen mit
Artikel und in der Mehrzahl
auf.

6

an apple - eight apples

Schreibe jedes Lernwort in
der richtigen Farbe auf:

7

Nomen, Verb, Adjektiv,
andere Worte


8

Beschäftige dich mit
(digitalen) Lernkarten z.
B. in Quizlet

Notes / Notizen

Writing: Days of the week



 Write the words to the end of the line. *Schreibe die Worte bis zum Ende der Zeile.*

Monday

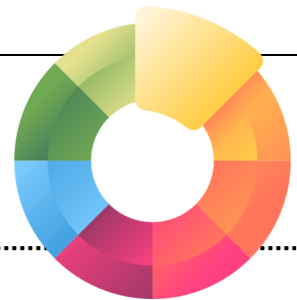
Tuesday


Wednesday

Thursday

Friday

Writing: Colours



 Write the words to the end of the line.
Schreibe die Worte bis zum Ende der Zeile.

red

yellow

blue

green

brown

orange

grey


pink

purple

white

Writing: Numbers




 Write the words to the end of the line. *Schreibe die Worte bis zum Ende der Zeile.*




- one
- two
- three
- four
- five
- six
- seven
- eight
- nine
- ten
- eleven
- twelve
- thirteen
- fourteen
- fifteen
- sixteen
- seventeen
- eighteen
- nineteen
- twenty
- twenty-one
- twenty-two
- twenty-three
- twenty-four
- twenty-five
- twenty-six
- twenty-seven
- twenty-eight


Aufgaben: Great Plymouth places



GA5 U0 Which are great Plymouth places? ★


Zu erledigen: Aktivität abschließen





GA5 U0 Great Plymouth Places - Flashcards ★

Zu erledigen: Aktivität abschließen



③ Find 5 words that have something to do with Plymouth and its great places. Can you find even more?

Finde 5 Wörter, die etwas mit Plymouth zu tun haben. Kannst du noch mehr finden?


f d o l i g h t h o u s e j i
 i k v o n i a q u a r i u m z
 t a f o o d ö n g m t d w s t
 t o w n g x s h a r b o u r v
 s w i m m i n g p o o l r c
 v n t n b q r ä m z s q v s x
 u r s c u r y r b o a t s v b
 r z c r a b ö g p ü x ä d h t
 s h o p p i n g c e n t r e

Vocabulary


Schreibe alle Vokabeln von Seite 192 (*crab*) bis 192 (*popular*) in dein Vokabelheft ab.

Selbstcheck: Great Plymouth Places

Gib dir für jede abgeschlossene Aufgabe einen Haken.




H5P
GA5 U0 Which are great Plymouth places? ★



H5P
GA5 U0 Great Plymouth Places - Flashcards ★

Aufgabe ③


Aufgaben: Colours



GA5 U0 Memory - Colors ★

Aktivität abschließen





GA5 U0 Colours - Flashcards ★

Aktivität abschließen



④ Match the colours with the correct word. Ordne richtig zu.

- | | |
|----------|------------|
| yellow ● | o flamingo |
| pink ● | o jeans |
| green ● | o carrot |
| red ● | o banana |
| blue ● | o broccoli |
| orange ● | o elephant |
| grey ● | o tomato |

⑤ What colour is it? Write the words next to the item. Schreibe die Farbe neben den Gegenstand.


	<input style="width: 100px; height: 20px;" type="text"/>		<input style="width: 100px; height: 20px;" type="text"/>		<input style="width: 100px; height: 20px;" type="text"/>
	<input style="width: 100px; height: 20px;" type="text"/>		<input style="width: 100px; height: 20px;" type="text"/>		<input style="width: 100px; height: 20px;" type="text"/>
	<input style="width: 100px; height: 20px;" type="text"/>		<input style="width: 100px; height: 20px;" type="text"/>		<input style="width: 100px; height: 20px;" type="text"/>

Vocabulary


Schreibe alle Vokabeln von Seite 192 (*classroom*) bis 193 (*the same*) in dein Vokabelheft ab.

Selbstcheck: Colours

Gib dir für jede abgeschlossene Aufgabe einen Haken.



HSP
GA5 U0 Memory - Colors ★













HSP
GA5 U0 Colours - Flashcards ★

Aufgabe 4

Aufgabe 5

Aufgaben: My Classroom

- 
H5P
 Look at the picture: A classroom ★ ✎
 Aktivität abschließen ⋮

- 
H5P
 Drag the correct words to the image. ★ ✎
 Aktivität abschließen ⋮

- 
H5P
 GA5 U0 My classroom - Flashcards ★ ✎
 Aktivität abschließen ⋮

- 
H5P
 GA5 U0 Classroom talk - Flashcards ★ ✎
 Aktivität abschließen ⋮

- 
H5P
 Gap Text: Classroom English ★★ ✎
 Aktivität abschließen ⋮









Vocabulary

Schreibe alle Vokabeln von Seite 193 (*schoolbag*) bis 193 (*activity*) in dein Vokabelheft ab.

Notes / Notizen

Selbstcheck: My Classroom

Gib dir für jede abgeschlossene Aufgabe einen Haken.

- | | | |
|--|--|--|
|  H5P
Look at the picture: A classroom ★ |  H5P
Drag the correct words to the image. ★ |  H5P
GA5 U0 My classroom - Flashcards ★ |
|  H5P
GA5 U0 Classroom talk - Flashcards ★ |  H5P
Gap Text: Classroom English ★★ | Lernzielkontrolle „Let's go!“ |

Aufgaben: a/an

🗣️📝🗨️ **Things in my schoolbag.** Write at least 5 things on the lines. Use *a* or *an*.
Schreibe mindestens 5 Dinge in die leeren Zeilen.

a schoolbag, apple, pencil, ...



Look at **SB p.160** and read about "**LF 1 Die Artikel**".

New words ★★

Can you find out the English words for the things you don't know? *Kannst Du herausfinden, wie die Dinge heißen, die Du nicht kennst?*
 Write them into your vocabulary book. *Schreibe die neuen Wörter in dein Vokabelheft.*

Finding information onli...

Schlage nach, wie Du im Internet etwas herausfinden kannst. SB p. 189

🗣️📝🗨️ **How many things are in my schoolbag.**
 Write at least 5 things on the lines.
 How much things.
Schreibe mindestens 5 Dinge in die leeren Zeilen.

In my schoolbag there is one apple, pens, pencils,
 paper clips, ...

Look at **SB p.160** and read about "**LF 1 Die Artikel**".

Selbstcheck: a/an

Gib dir für jede abgeschlossene Aufgabe einen Haken.

Aufgabe 6

Aufgabe 7

Aufgaben: Your Check



Selbsteinschätzung: Let's go!



Skills Test: Let's go ★

Test freischalten

Zum Skills Test gelangst Du erst, nachdem Du die Selbsteinschätzung ausgefüllt hast.

Geschafft?

Alles erledigt? Hast du auch mit den Lösungen verglichen? Gehe nun mit deinem Lernpaket zu einer Englisch-Lehrerin oder einem Englisch-Lehrer und lasse dir bestätigen, dass Du weiterarbeiten darfst.

Selbstcheck: Your Check Unit 0

Gib dir für jede abgeschlossene Aufgabe einen Haken.

Aufgabe
Skills Test Unit 0

Aufgabe: Tell about you. Make a voice recording.

10 Write a short text in which you present yourself. Give your name, say where you live and tell us other interesting things about yourself (such as favourite animal, colour, place, hobbies, etc.).

Make a voice recording of this and post it in *mebis*.

Verfasse einen kurzen Text, in dem Du dich vorstellst. Nenne Deinen Namen, sage wo du lebst und erzähle gerne noch weitere interessante Dinge von dir (z. B. Lieblingstier, -farbe, -ort, hobbies, etc.).

Mache eine Sprachaufnahme davon und gib sie in mebis ab.



[Post it in mebis / Gib sie in mebis ab.](#)

Aufgabe: Create a profile poster

11 Create a profile about yourself. It should include your name, how old you are and where you live. You are also welcome to tell us more about yourself (favorite animal, color, place, hobbies, etc.).

Erstelle einen Steckbrief über dich. Darin sollte stehen, wie du heißt, wie alt du bist und wo du wohnst. Gerne darfst du darin auch noch mehr von dir erzählen (Lieblingstier, -farbe, -ort, Hobbys etc.).

💡 Womit kann ich arbeiten?

It is best to use the **Pages** app. It is already installed on your iPad. *Verwende am besten die App Pages. Sie ist schon auf deinem iPad installiert.*



Check-out

Schätze deine Arbeits ein!

	😊😊😊	😊😊	😊	😐	😞	😡
Qualität	<input type="radio"/>	<input type="radio"/>	<input type="radio"/>	<input type="radio"/>	<input type="radio"/>	<input type="radio"/>
Selbstständigkeit	<input type="radio"/>	<input type="radio"/>	<input type="radio"/>	<input type="radio"/>	<input type="radio"/>	<input type="radio"/>
Tempo	<input type="radio"/>	<input type="radio"/>	<input type="radio"/>	<input type="radio"/>	<input type="radio"/>	<input type="radio"/>
Motivation	<input type="radio"/>	<input type="radio"/>	<input type="radio"/>	<input type="radio"/>	<input type="radio"/>	<input type="radio"/>