



Teilziel 4.1: Places and people

Looking at a map	Ich kann mich auf einem Stadtplan orientieren.	
Places of a town	Ich kann wichtige Gebäude in einer Stadt benennen.	
Giving directions	Ich kenne wichtige Vokabeln, um Richtungen anzugeben.	
Tell someone the way	Ich kann jemandem den Weg erklären.	

Selbstcheck: Places and people

Aufgabe 1

Aufgabe 2

Aufgabe 3

Aufgabe 4

Aufgabe 5

Aufgabe 6

Aufgabe 7

Aufgabe 8

Aufgabe 9

Aufgabe 10

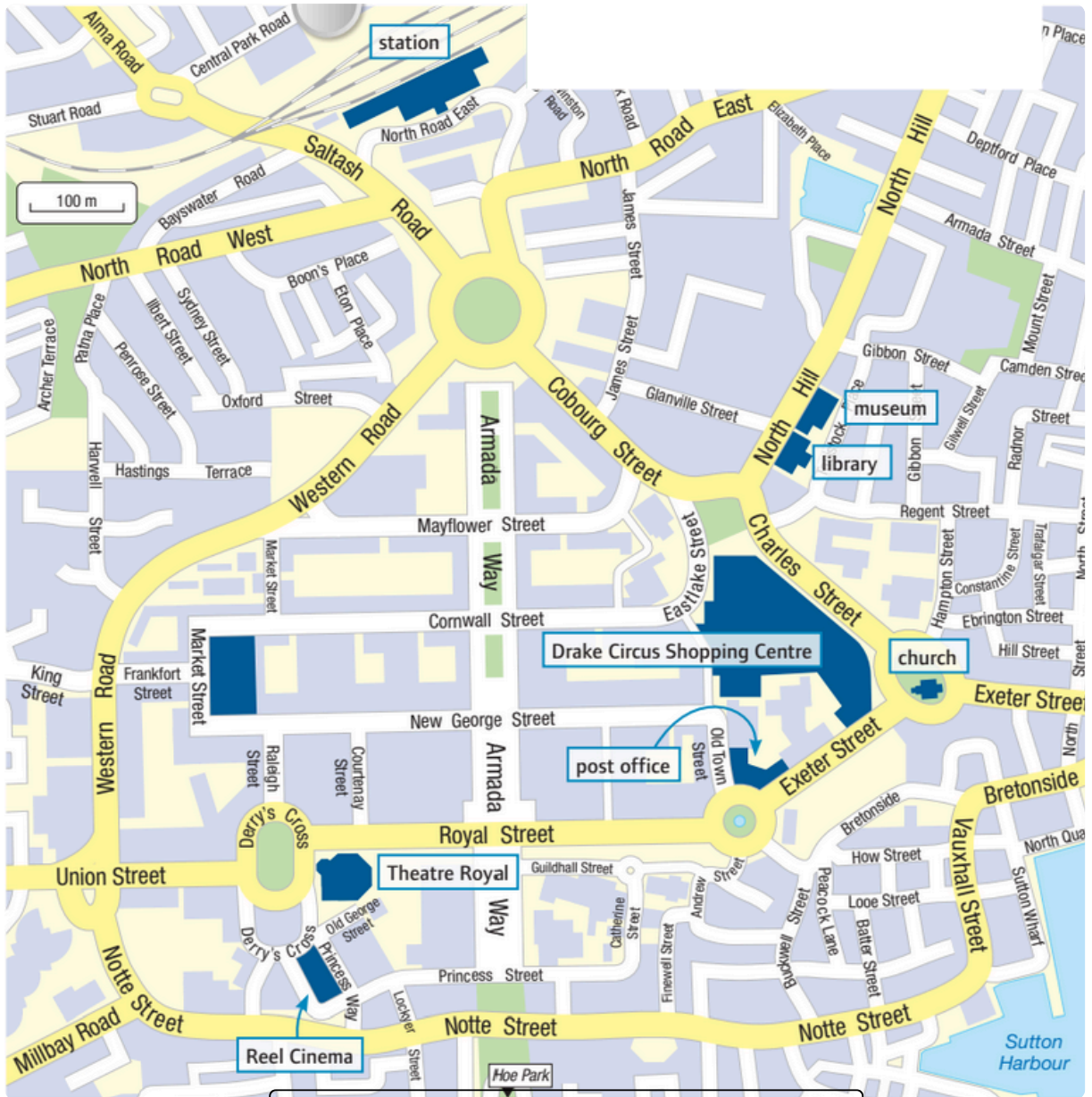
Check-out

Schätze deine Arbeit ein!




	😊😊😊😊😊	😊😊	😊	😐	😞	😡
Selbstständigkeit	<input type="radio"/>	<input type="radio"/>	<input type="radio"/>	<input type="radio"/>	<input type="radio"/>	<input type="radio"/>
Arbeitstempo	<input type="radio"/>	<input type="radio"/>	<input type="radio"/>	<input type="radio"/>	<input type="radio"/>	<input type="radio"/>
Motivation	<input type="radio"/>	<input type="radio"/>	<input type="radio"/>	<input type="radio"/>	<input type="radio"/>	<input type="radio"/>

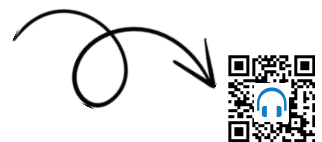
Places and people

   SB p. 62 **1** Circle the places from the list.




Li and Jalen are in front of

   Listen. Where do Jalen and Li want to go?



③ Listen again. Why do Jalen and Li want to go to these places? **Write complete sentences from the box on SB p. 62 1 c.**

 **Schon gemerkt?**

Bei Straßennamen werden im Englischen kein Artikel verwendet wird.

Beispiel: "Turn right into Royal Street."

④  **Listen.** Fill in the gaps.



Li and Jalen are at the post office. Look at the map and listen. Choose the right directions to the theatre.

[Audio 2.12: Excuse me](#)

Jalen: Excuse me, where's the theatre?

Man: Turn _____ into Royal Street. Then go straight on. It's on the _____.

Jalen: Thank you.

Man: You're welcome.



Choose the right directions from the theatre to the cinema.


[Audio 2.13: Excuse me](#)

Li: Excuse me, where's the cinema?

Woman: Turn _____ into Derry's Cross and then go straight on. Then take the _____ left. It's on the _____.


Li: Thank you.

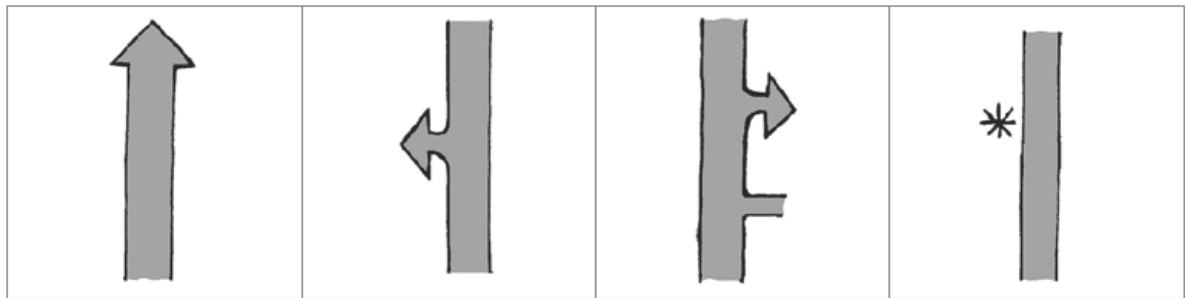
Woman: You're welcome.

⑤  **Write the names of the places under the pictures.**





⑥  **Vocabulary:** Giving directions. Fill in the new words.




Go s _____ o_ T ___ l ___ T ___ the second right It's o the l ___

⑦  **Listening:** Giving directions.

 **Listening - Giving directions** ★ 



⑧  **Highlight the correct words.**

 H5P
Excuse me! Where is... ★





Englisch-Werkstatt

Gehe in die Englisch-Werkstatt und wähle eine Partnerin/einen Partner für folgende Übung.



⑨  **SB p. 63**

⑩  **Make a voice recording.** Use the map on SB p.63 and give directions to one of the places

 **Tell someone the way to a secret place in town. Make a voice recording.** ★ 



Geschafft?

Alles erledigt? Hast du auch mit den Lösungen verglichen? Gehe nun mit deinem Lernpaket zu einer Englisch-Lehrerin oder einem Englisch-Lehrer und lasse dir bestätigen, dass Du weiterarbeiten darfst.