

Korrekturzeichen

Hinweis

Mache einen Haken, wenn du alle Aufgaben eines Lernpakets gelöst hast und lasse dir von deiner Fachlehrerin oder deinem Fachlehrer mit einem Stempel bestätigen, dass alles erledigt ist.





Teilziele: Los geht's!

Korrekturzeichen kennenlernen	Ich weiß, was die Korrekturzeichen im Rand von meiner Lehrkraft bedeuten .	✓
Korrekturzeichen richtig anwenden	Ich kann mit Hilfe der Korrekturzeichen meine Fehler verbessern .	

Was du bei der Aufsatzverbesserung beachten musst:

Die foldenden Buchstaben und Abkürzungen findest du im Rand. In der Zeile ist dann das Wort untertrichen, angestrichen oder unterringelt.


- A** finde einen besseren Ausdruck
- R** das Wort ist falsch geschrieben
- Z** die Zeitstufe stimmt nicht
- Sz** überprüfe die Satzzeichen
- S** Sinnfehler
- Inh** der Inhalt stimmt nicht
- Gr** Grammatik- oder Sprachfehler
- Sb** der Satzbau stimmt nicht
- W** Wiederholung

Wenn du eine Lupe  bei einem Wort siehst, bedeutet dies, dass du noch einmal genau hinschauen musst. Hier versteckt sich ein Rechtschreibfehler. Wenn du ihn verbessert hast, zeige die Verbesserung deiner Lehrkraft, dann wird eine Sonne daraus .

- ① Hier siehst du ein Beispiel, wie die Lupe und die Sonne aussehen könnten.



Vorher



Nachher

Quelle: <https://extraklasse-blog.de/%F0%9F%92%A1tipps-fuer-die-korrektur-in-der-grundschule/>

- ② Schreibe in dein Heft die Verbesserung dieser Erzählung ab.

Der Tag, an dem ich cool wurde

Ich stecke fest. Ich stecke komplett fest. Da kann ich mich be-
wegen, wie ich wollte, es geht
nichts. Kein Zentimeter. Ich bin
eingezwängt in ein orangefarbene
Plastikerutsche im unserem Freibad
und komme nicht vor und nicht
zurück. Es ist Aockfinstere Nacht,
ich bin allein und einsam und
es ist gruselig. Manchmal höre
eine Eule ich: Hu-huu-hu, hu-
huu-hu. Es ist schon sehr früh,
mitten in der Nacht. Genau weiß
ich es nicht, weil ich meine
Armbanduhr nicht sehen kann.

R R
A Z
Sb
S2
W1
A S/Sb
} Jsch.





Hilfe? Dann schau in deinem Deutschbuch auf die Seite 124.

Was du bei der Aufsatzverbesserung beachten musst:

Die foldenden Buchstaben und Abkürzungen findest du im Rand. In der Zeile ist dann das Wort untertrichen, angestrichen oder unterringelt.



- A** finde einen besseren Ausdruck
- R** das Wort ist falsch geschrieben
- Z** die Zeitstufe stimmt nicht
- Sz** überprüfe die Satzzeichen
- S** Sinnfehler
- Inh** der Inhalt stimmt nicht
- Gr** Grammatik- oder Sprachfehler
- Sb** der Satzbau stimmt nicht
- W** Wiederholung

Wenn du eine Lupe  bei einem Wort siehst, bedeutet dies, dass du noch einmal genau hinschauen musst. Hier versteckt sich ein Rechtschreibfehler. Wenn du ihn verbessert hast, zeige die Verbesserung deiner Lehrkraft, dann wird eine Sonne daraus .

Was du bei der Aufsatzverbesserung beachten musst:

Die foldenden Buchstaben und Abkürzungen findest du im Rand. In der Zeile ist dann das Wort untertrichen, angestrichen oder unterringelt.

- A** finde einen besseren Ausdruck
- R** das Wort ist falsch geschrieben
- Z** die Zeitstufe stimmt nicht
- Sz** überprüfe die Satzzeichen
- S** Sinnfehler
- Inh** der Inhalt stimmt nicht
- Gr** Grammatik- oder Sprachfehler
- Sb** der Satzbau stimmt nicht
- W** Wiederholung

Wenn du eine Lupe  bei einem Wort siehst, bedeutet dies, dass du noch einmal genau hinschauen musst. Hier versteckt sich ein Rechtschreibfehler. Wenn du ihn verbessert hast, zeige die Verbesserung deiner Lehrkraft, dann wird eine Sonne daraus .