










In den kommenden drei Blöcken wirst du dich allein und zu zweit mit der **Textsorte Gedicht** auseinandersetzen. Dabei übst du auch direkt für die **Klassenarbeit** am .

Du benötigst dein Buch, deinen Hefter und je nach Aufgabe auch ein iPad.

Du sammelst mit jeder Aufgabe Punkte und erhältst zusätzlich Punkte auf Zielorientierung, Zeitmanagement und Zusammenarbeit. Viel Erfolg.

- ①  Formuliere und beweise zum / 6
Thema **Ferien** folgende
Gedichtarten selbstständig:
- a) ein **Haiku**
b) ein **Akrostichon**
c) ein **Elfchen**
- ②  Lies das Gedicht „Regentag“ / 5
auf Seite 153 im Buch und notiere
- a) Autor
b) Titel
c) Strohenanzahl
d) Anzahl der Verse
e) Reimschema
- ③  Ergänze das Gedicht / 3
„**Regentag**“ auf S. 153 um eine
eigene Strophe und schreibe sie
in deinen Hefter. Halte das
Reimschema bei.
- ④  Such dir eine freie Person und / 4
löst zusammen das Bilderrätsel
auf **Seite 154, Nr.1**.
Vervollständigt dann die
Wörterketten aus Aufgabe 2
- ⑤  Löse Aufgabe 3 auf Seite 154 / 7
schriftlich im Hefter, schreibe den
Merkekasten sauber in deinen
Hefter.
- ⑥  Besorge dir ein Exemplar des / 2
Gedichts „**Vom Riesen Timpetu**“,
notiere Autor, Titel, Strophen,
Verse und Reimschema im Hefter.
- ⑦  Schreibe das Gedicht „Vom / 4
Riesen Timpetu“ sauber in deinen
Hefter, beschreibe kurz oder
zeichne, wie du dir die Situation
vorstellst, wie der Riese aussieht.
- ⑧  Beginne das Gedicht „Vom Riesen / 4
Timpetu“ auswendig zu lernen. Der QR-
Code führt dich zu Tipps zum Lernen.
- ⑨  Erstelle in LernSax bei / 3
Fächer//Deutsch//Gedichte//Gedic
htvortrag einen Ordner mit
deinem „**Nachnamen,**
Vornamen“



[Auswendig
lernen](#)




**Merkekasten
S. 143**



Tipps zum Thema Gedichte


Die **Schlauen Seiten** im Buch helfen dir bei vielen Aufgaben, vor allem die Seite 270.

Erledige erst einige Aufgaben und komme dann zu Herrn Stockhause, wenn genügend Platz ist!

⑩  Das Gedicht soll in dieser Woche bis zum **Freitag, dem 10.06.2022** von dir auswendig vorgetragen werden.


- Übe einen betonten Gedichtvortrag, mach dir Markierungen für besondere Betonungen auf deinem Textblatt

/ 2

⑪  Suche dir eine freie Person und sprecht euch abwechselnd das Gedicht im Flur vor.

ACHTUNG! Vorher bei Herrn Stockhause abmelden und es dürfen immer nur zwei Paare auf den Flur

/ 2

⑫  Erledige die Aufgabe „Punkteverteilung gelesen“ in LernSax

/ 2

⑬ Plane deinen Gedichtvortrag, such dir einen geeigneten Moment zum Aufnehmen, lade deinen Gedichtvortrag bis zum **Freitag, 10.06.2022, 23.59 Uhr** korrekt hoch.


/ 2

Zusatzpunkte


Erstellt zu zweit für die Klasse ein Bilderrätsel, wie auf Seite 154. Verwendet ein Extra-Blatt

Zusatzpunkte

Schreibe ein eigenes Gedicht mit mindestens drei Strophen und lade einen Vortrag dazu in LernSax hoch

 Am Freitag ankreuzen:
Dieser Wochenplan war

- zu viel
- etwas zu viel
- genau richtig
- hätte mehr sein dürfen

 Am Freitag ankreuzen:
Mit meiner Leistung bin ich

- unzufrieden
- etwas unzufrieden
- zufrieden
- mehr als zufrieden

Du erhältst abschließend noch Punkte für:

/ 6

- Zielorientierung
- Zeitmanagement
- Zusammenarbeit

Punkte:

/ 48

Note

Unterschrift der Eltern

Notenspiegel						
Note	1	2	3	4	5	6
Punkte	46	38½	29	19	12	0