




Wir wollen in Gruppen eine **Befragung** planen, durchführen und auswerten. Dafür gehen wir jetzt Schritt für Schritt vor:




- ①  Überlegt euch in **Einzelarbeit** 4 Fragen, was ihr über eure Klassenkameradinnen und Klassenkameraden herausfinden wollt.
- ②  Stellt euch in **Partnerarbeit** die Fragen gegenseitig vor und einigt euch auf 2.
- ③  Plant die Befragung in eurer **Gruppe**.
  - Einigt euch auf eine Frage
  - Überprüft, dass keine andere Gruppe eure Frage hat
  - Wie wollt ihr eure Befragung durchführen? (Fragebogen, Gruppenabfrage, Einzelabfrage, ...)


Planung


- ④  **Führt die Befragung durch.** Notiert eure Ergebnisse in eurem Heft.

Durchführung

- ⑤  **Wertet eure Ergebnisse aus.** Zeichnet so groß, dass man es noch von weitem sehen kann. Benutzt große Karo-Blätter.
  - Erstellt eine Strichliste
  - Erstellt eine Häufigkeitstabelle.
  - Erstellt ein Säulendiagramm und Balkendiagramm.

Auswertung

- ⑥  **Erstellt ein Plakat.** Das kommt auf das Plakat:
  - Welche Frage habt ihr gestellt?
  - Schneidet eure Ergebnisse aus und klebt sie auf das Plakat (Strichliste, Häufigkeitstabelle, Diagramme)
  - Schreibt in Stichpunkten (groß) auf das Plakat, welche Informationen ihr den Diagrammen entnehmen konntet.

- ⑦  **Museumsrundgang** - Plakate hängen im Klassenraum
  - Bereitet euch als Gruppe darauf vor, dass zwei Personen das Plakat den Museumsbesuchern vorstellt.

Präsentation