





Station



Größer, kleiner, gleich?
 Kreuze an, ob die Folgezahl größer, kleiner oder gleich ist. Aus den Kennbuchstaben der richtigen Lösungen ergibt sich ein Lösungswort.

A 707 **K** >
 M < 706
 F =

B 588 **O** >
 I < 599
 B =

C 999 **R** >
 H < 989
 T =

D 719 **A** >
 P < 719
 S =


E 201 **I** >
 M < 201
 C =

F 343 **H** >
 K < 333
 S =




G 654 **E** >
 G < 564
 U =

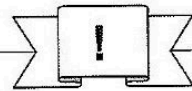
Lösungswort:

A	B	C	D	E	F	G



Station



Die Zahl liegt zwischen ...
 Zwischen welchen Zahlen liegt die angegebene Zahl? Kreuze an! Aus den Kennbuchstaben der richtigen Lösungen ergibt sich ein Lösungswort.

A **234**
 R 230 und 238 **G** 203 und 211

B **432**
 W 299 und 365 **E** 399 und 465

C **350**
 L 355 und 405 **C** 325 und 357

D **800**
 H 700 und 900 **M** 400 und 700

E **555**
 N 554 und 556 **O** 545 und 547

F **715**
 B 690 und 700 **E** 710 und 720

G **690**
 N 660 und 720 **S** 560 und 620

Lösungswort:

A	B	C	D	E	F	G

