




## Station


T



### Wortarten

Ordne folgende Wörter in die Tabelle ein.




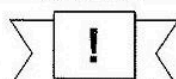
Ich – schreibt – dieser – schön – Winter – vergeben – welcher – Pflanze –  
 schnell – brülle – arm – mein – Meer – Kopf – schneiden – schmutzig



Nomen	Pronomen	Verb	Adjektiv



## Station


### Wortarten


Für dieses Spiel müsst ihr mindestens zu zweit sein, ihr könnt aber auch mit mehreren Spielern spielen.

1. Zeichnet eine Tabelle mit diesen vier Spalten auf ein Blatt.

	Nomen	Verb	Adjektiv
A	Affe	arbeiten	alt

2. Ein Spieler sagt laut „A“ und geht dann leise das ABC im Kopf durch, bis einer seiner Mitspieler „Stopp!“ sagt.
3. Der Spieler nennt den **Buchstaben** bei dem er gerade angekommen ist.
4. Tragt den Buchstaben ein und schreibt ein **Nomen**, ein **Verb**, ein **Adjektiv** und ein **Pronomen** auf, das mit diesem Buchstaben beginnt.
5. Wer zuerst fertig ist sagt „Stopp“ und das Spiel ist beendet.
6. Jeder Spieler erhält für ein **richtiges Wort** einen **Punkt**.
7. Spielt das Spiel insgesamt **fünf Runden**.
8. Gewonnen hat, wer am Ende die meisten Punkte hat.

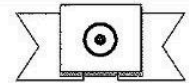




## Station



T



### Nomen mit -heit, -keit, -ung, -nis, -schaft, -tum

**Verbinde**, was zusammengehört.

Finde für jede Endung jeweils drei weitere Beispiele und **schreibe** sie in dein Heft.



Schön

ung

Acht

schaft

Christen

heit

Persönlich


nis

Erleb

tum

Freund

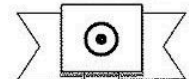
keit



## Station



T



### Den Infinitiv bilden

Hier siehst du Verben in den verschiedenen Personenformen.  
Schreibe sie im Infinitiv daneben.

Beispiel: er lügt – lügen



sie geht	
ich springe	
sie singen	
du trinkst	
er mag	
sie pfeifen	
es regnet	