


# Selbstlernpfad zum Thema Satire anhand des Beispiels „Wise Guys“

## Grundwissen

- ①  Was weißt du schon über Satire? Prüfe dein Wissen und fülle den Lückentext.

Satire ist eine Kunstform, mit der , Ereignisse oder Zustände , verspottet oder angeprangert werden. Typische  der Satire sind Übertreibung () , Untertreibung,  oder  , die das Kritisierte bis ins Lächerliche oder Absurde ziehen. Üblicherweise ist Satire eine Kritik von  (Bürgerempfinden) gegen  (Repräsentanz der Macht), vorzugsweise in den Feldern  , Gesellschaft,  oder Kultur. Das Ziel dabei ist .



## Was darf Satire?

- ②  Informiere dich zu den rechtlichen Grenzen von Satire. Du kannst als Hilfe dafür die über den QR-Code verlinkte Website nutzen, aber auch gerne andere. Antworte bei Bedarf auf einem Extrablatt.



- **Unter welchem rechtlichen Schutz steht Satire?**
- **Wo liegen die Grenzen des rechtlichen Schutzes?**
- **Darf eine Zensur stattfinden?**
- **Was ist Schmähkritik?**
- **Nenne ein Beispiel für eine Schmähkritik.**
- **Was darf Satire laut Kurt Tucholsky?**
- **Vergleiche die Aussage von Kurt Tucholsky mit der heutigen rechtlichen Grundlage für Satire.**

## Wise Guys: „Deutsche Bahn“

- ③  Höre dir das Lied „Deutsche Bahn“ von den Wise Guys an. Scanne dafür den QR Code 1.
- ④  Drucke dir den Text des Songs aus (QR Code 2). Ordne den Stilmitteln aus der Tabelle Beispiele aus dem Text zu. Analysiere anschließend die Wirkung der Stilmittel und schreibe in die Tabelle.

QR-Code 1



QR-Code 2



| Stilmittel        | Beispiel | Wirkung |
|-------------------|----------|---------|
| Antithese         |          |         |
| Anapher           |          |         |
| Hyperbel          |          |         |
| Ironie            |          |         |
| Rhetorische Frage |          |         |

