

Oncoo

Das Tool **oncoo.de** ist im Rahmen eines Projekts der Fachgruppe Informatik des Lehramtsstudienseminars für berufsbildende Schulen in Osnabrück entstanden. Ziel des Tools ist es, datensparsame Möglichkeiten von Umfragen zu ermöglichen und auch verschiedene Angebote des kollaborativen Arbeitens im Klassenraum zu unterstützen.



Gut zu wissen!






Oncoo ist **kostenlos, ohne Registrierung** und mit **allen Betriebssystemen** und **allen Devices** kompatibel.

Schülersicht

1. oncoo.de aufrufen
2. Code eingeben oder QR-Code scannen

Lehrersicht

1. oncoo.de aufrufen
 2. den von oncoo beim ersten Mal erzeugten Code eingeben
 3. evtl. das von mir vergebene Passwort eingeben
- ... nun kann ich das oncoo verwalten.

- Start  Gehe auf oncoo.de
Klicke auf den gelben Button.
- Auswahl  Klicke das Tool an, das du verwenden möchtest.
- Sicherheit  Du kannst ein Passwort vergeben, mit dem du später diese Oncoo-Verwendung verwalten kannst. Achtung: Das Passwort wird nicht gespeichert.
- Inhalt  Gib alle notwendigen Infos ein (Aufgabenstellung, Zeitangabe, ...)
- Los geht's!  Klicke auf „Erstellen“.



Tools bei oncoo

- Kartenabfrage
- Lerntempoduett
- Helfersystem
 - Placemat
 - Zielscheibe

