





Mentimeter: ein Umfrage-, Voting- und Präsentationstool

Zuhörer in Vorträge einbeziehen, einen interaktiven Einstieg in ein Thema gestalten oder eine kurze Meinungsumfrage starten und sichtbar machen - dies sind nur einige Einsatzmöglichkeiten dieses vielseitigen Tools.

Mentimeter eignet sich zur Interaktion mit dem Publikum und bietet zum "formative assessment" zahlreiche Grafiken, wie zum Säulendiagramm oder Wortwolke.

Anmeldung		E-Mail erforderlich, kostenlose Basisversion (empfehlenswert), Anmeldung auch mit Facebook- oder Google-Account möglich
1. Schritt		Präsentation neu anlegen über „+new presentation“ oder aus Vorlage (links: inspiration) wählen
2. Schritt		Name für die Präsentation vergeben, dann Fragen und Folien erstellen
3. Schritt		über „present“ die Präsentation/Fragen veröffentlichen



Frage- und Darstellungsmöglichkeiten

- Multiple Choice
- Bilder als Fragemedium
- Wortwolke
- Quiz
- Diagramm
- offene Fragen (140 Zeichen-Begrenzung beachten)
- Publikumsfragen
- 100-Punkte-Abfrage
- 2x2 Matrix
- Wer ist der Gewinner?
- Bildergänzung zu jedem Fragetyp

Hier eine kurzer Überblick zum Einsatz mit Erklärvideo:



<https://medie>

Tipps - Wie präsentieren?

Ergebnisse deiner Umfragen am besten erst zeigen, wenn das Voting abgeschlossen ist.

"Hide/show results"

Ergebnisse einer Umfrage kannst du
a. löschen
b. nur zurücksetzen, indem du die Frage noch einmal stellst oder
c. die Präsentation duplizierst

Nutze den Countdown für Abstimmungen! (10sek - 15min)

Abstimmungen können geschlossen und wieder geöffnet werden.

Für schnelles Abstimmen - erzeuge einen QR-Code

Einstellungen im Präsentationsmodus unten links über das Zahnrad-Icon.

Los geht's!


① Startseite Mentimeter

② Kurzbeschreibung der einzelnen Funktionen

③ Einsatzbeispiel



[https://www.](https://www.mentimeter.com)



[https://www.](https://www.mentimeter.com)



[https://www.v](https://www.mentimeter.com)