



# Station 2a



Bewegt die unterschiedlichen Magnete über das Pfeilnadelbrett und legt sie anschließend darauf.

- Wie erklärt ihr euch die Muster?
- Wie sind die Pfeilnadeln gepolt?
- Vergleicht eure Muster mit denen von Station 2b

## Station 2b




Legt nacheinander die unterschiedlichen Magnete unter die Petrischale. Streut anschließend Eisenfeilspäne vorsichtig auf die Petrischale.

**WICHTIG: Die Eisenfeilspäne darf nicht in direkten Kontakt mit einem der Magnete kommen!**

- Wie erklärt ihr euch die Muster?
- Vergleicht eure Muster mit denen von Station 2a



## Station 2b



Nutzt ein gefaltetes Papier um die Eisenfeilspäne in die Schale zu befördern. So bleibt der Platz sauber und die Magnete kommen nicht mit der Eisenfeilspäne in Berührung.