



Station 2a



Bewegt die unterschiedlichen Magnete über das Pfeilnadelbrett und legt sie anschließend darauf.

- Wie erklärt ihr euch die Muster?
- Wie sind die Pfeilnadeln gepolt?
- Vergleicht eure Muster mit denen von Station 2b

Station 2b




Legt nacheinander die unterschiedlichen Magnete unter die Petrischale. Streut anschließend Eisenfeilspäne vorsichtig auf die Petrischale.

WICHTIG: Die Eisenfeilspäne darf nicht in direkten Kontakt mit einem der Magnete kommen!

- Wie erklärt ihr euch die Muster?
- Vergleicht eure Muster mit denen von Station 2a

Station 2b



Nutzt ein gefaltetes Papier um die Eisenfeilspäne in die Schale zu befördern. So bleibt der Platz sauber und die Magnete kommen nicht mit der Eisenfeilspäne in Berührung.