

A1



Lernstep Deutsch



Neue Oberschule Gröpelingen

Wortarten: Verben



„Wie bringen Verben Bewegung in unsere Sprache?“
oder
„Entdecke die Kraft der Verben!“

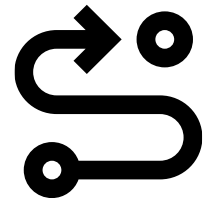
A1




Lernstep Deutsch

 **Was ist das Ziel des Auftrags?**

- Du sollst Verben erkennen und darstellen.

**Was soll dabei herauskommen?****Wann hast du dein Ziel erreicht?**

- Du machst Fotos von den Bewegungen und nutzt sie in einer kreativen Präsentation.
- Du hast dein Ziel erreicht, wenn du die Bewegungsverbren korrekt darstellst und kreativ präsentierst.

**Kompetenzbereiche Deutsch**

- Schreiben und Gestalten:
- Sprechen
- Lesen - mit Texten und Medien umgehen

Lernkompetenz


- Informationskompetenz
- Kreativität und Selbstreflexion


A1



Lernstep Deutsch

① Stelle Verben dar.

- Wähle Verbenbilder aus den Verbenbildern unten aus, die du darstellen möchtest.
- Stelle die ausgewählten Verben auf den Bildkarten nach und lasse dich dabei fotografieren. 
- Denke dir, wenn nötig, eigene Verben aus und stelle sie dar.



A1



Lernstep Deutsch

② Entwickle eine kurze Fotostory

- Sammle alle Fotos, die deine dargestellten Bewegungen zeigen.
- Entwickle eine kurze Fotostory, die die Bewegungen in eine Erzählung integriert.



Fotostory

Eine Fotostory ist eine Geschichte, die du mit Fotos erzählst. Du machst Bilder von verschiedenen Bewegungen und fügst sie zusammen. Dann schreibst du kurze Texte dazu, um die Geschichte zu erklären. Mit einer App kannst du die Fotos und Texte kombinieren und so deine eigene Geschichte gestalten.

Verbenbilder



fliegen



schleichen



laufen



schleichen



springen

tanzen



lachen



A1



Lernstep Deutsch

③ Zeige deine Fotostory einem Partner oder einer Partnerin.

- Hole dir Feedback zu den folgenden Fragen.

Welche Elemente der Fotostory haben dir am besten gefallen?

War die Geschichte leicht zu verstehen? Gab es etwas, das unklar war?

Wie gut haben die Bilder und Texte zusammengepasst?





Gar nicht

Sehr gut

Mein Tipp:

④ Hole dir ein weiteres Feedback zu folgenden Fragen. 

Mir hat besonders gut gefallen, 

Was könnte noch besser sein? Mein Tipp: 

⑤ Welches Feedback nimmst du an? Was könntest du noch besser machen? **Schreibe auf.** 