

A1



Lernstep Deutsch



# Neue Oberschule Gröpelingen

## Wortarten: Artikel

"**Der**  
Ball",

"**Die**  
Ball"

oder

"**Das**  
Ball"?




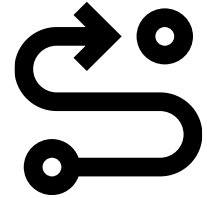
A1




Lernstep Deutsch

 **Was ist das Ziel des Auftrags?**

- Du sollst Artikelwörter kennen lernen.
- Du sollst lernen, die passenden Artikel „der“, „die“ und „das“ mit den richtigen Nomen zu verbinden.

 **Was soll dabei herauskommen?  
Wann hast du dein Ziel erreicht?**

- Du sollst eine digitale Collage erstellen, in der du Fotos von Gegenständen mit den passenden Artikeln kombinierst.
- Die Zielerreichung ist daran zu erkennen, dass du die Artikel korrekt zu den Nomen zugeordnet hast.

**Kompetenzbereiche Deutsch**

- Hören, Zuhören, Verstehen
- Sprechen
- Lesen - mit Texten und Medien umgehen

**Lernkompetenz**

- Informationskompetenz
- Kreativität und Selbstreflexion

- ① Sucht im Klassenraum nach verschiedenen Gegenständen.

Nehmt eine Artikelkarte („der“, „die“, „das“) und haltet sie vor den gefundenen Gegenstand.

Macht ein Foto von dem Gegenstand mit der Artikelkarte.



- ② Erstelle aus den Fotos eine digitale Collage auf eurem iPad.



### Digitale Collage

Eine digitale Collage ist wie ein buntes Bild, das du auf deinem iPad oder Computer machst.

Stell dir vor, du schneidest Bilder aus Zeitschriften aus und klebst die Bilder auf ein großes Blatt Papier. Bei einer digitalen Collage machst du das Gleiche, aber mit Fotos, die du mit deinem iPad gemacht hast. Du kannst die Fotos auf dem Bildschirm verschieben, drehen und anordnen, wie es dir gefällt. So entsteht ein großes, kreatives Bild aus vielen kleinen Bildern.

③ Zeige deine Collage einem Partner oder einer Partnerin. 

- Hole dir Feedback zu den folgenden Fragen.

 Sieht die Collage schön aus?


**Kreuze an.**

- Die Bilder sind schön angeordnet.
- Die Collage ist bunt. Die Farben passen gut zueinander.
- Es gibt eine große Auswahl von Gegenständen.
- Alle Artikel sind richtig verwendet worden.

Mein Tipp: 

---


---

Gibt es etwas zu verbessern? 

---

---

④ Hole dir ein weiteres Feedback zu folgenden Fragen. 


Mir hat besonders gut gefallen, .... 

---

---

---

---


Was könnte noch besser sein? Mein Tipp: 

---

---

---

---

⑤ Welches Feedback nimmst du an? Was könntest du noch besser machen? **Schreibe auf.** 

---

---

---

---

---

---

---

## Artikel-Karten

---

