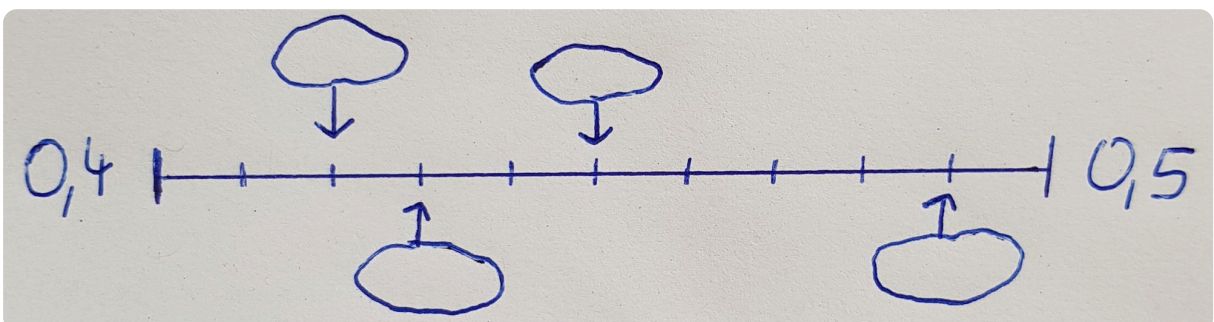
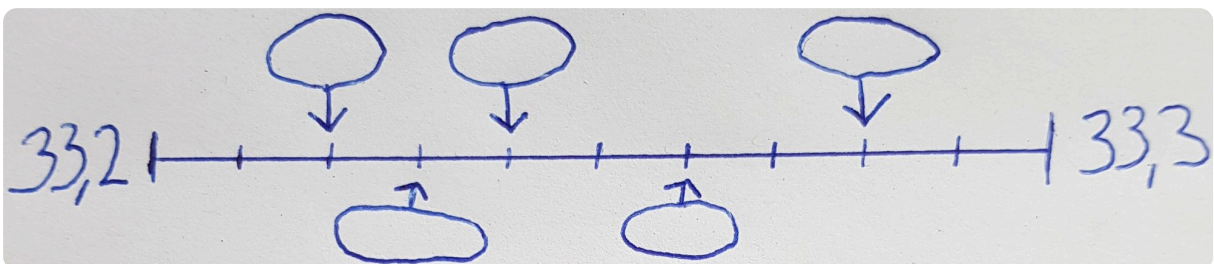
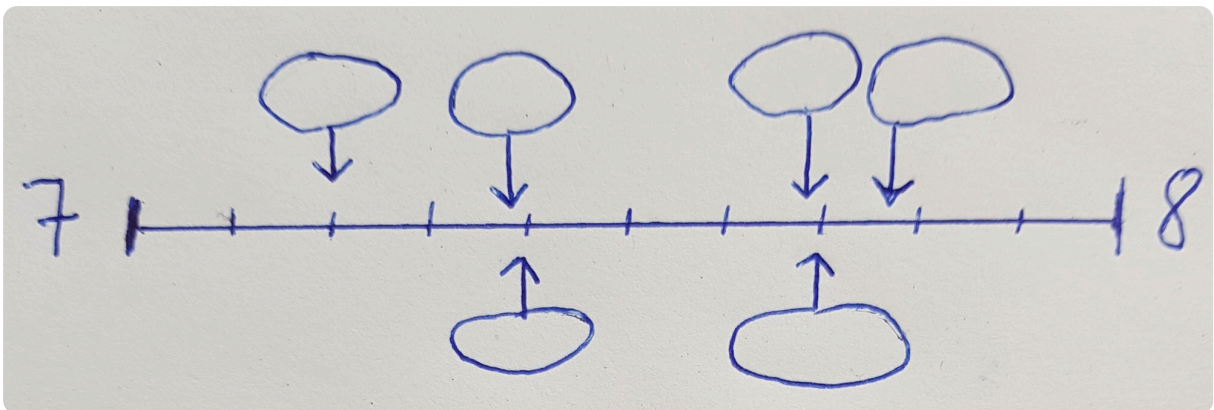
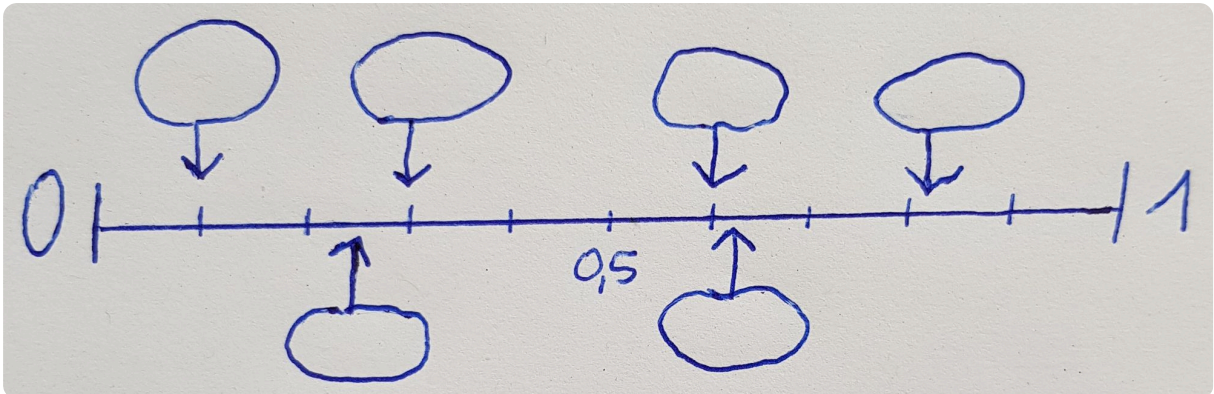



① Trage die passenden Zahlen am Zahlenstrahl ein.




- ② Markiere folgende Zahlen mit einem Pfeil am Zahlenstrahl. Beschrifte den Pfeil mit dem passenden Buchstaben.

- a) 87,3  
b) 87,6  
c) 87,77  
d) 87,9  
e) 87,05

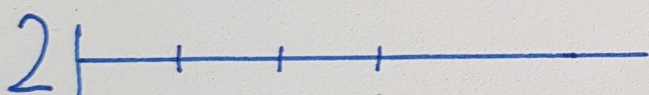


- ③ Markiere folgende Zahlen mit einem Pfeil am Zahlenstrahl. Beschrifte den Pfeil mit dem passenden Buchstaben.

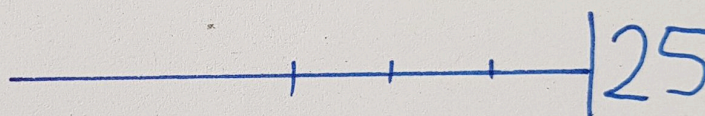
- a) 40,5  
b) 40,55  
c) 40,58  
d) 40,05  
e) 40,99



- ④ Vervollständige den Zahlenstrahl mit einem Lineal und einem Bleistift bis zur nächsten ganzen Zahl.



- ⑤ Vervollständige den Zahlenstrahl mit einem Lineal und einem Bleistift bis zur nächsten ganzen Zahl.



- ⑥ Zeichnen einen eigenen Zahlenstrahl von **45** bis **46** und markiere die Zahlen **45,3 45,7 45,23 45,45 45,93 45,07**
