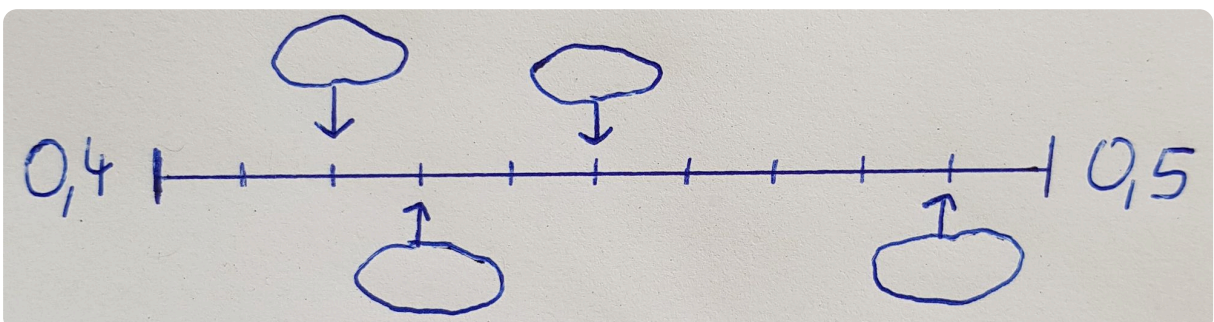
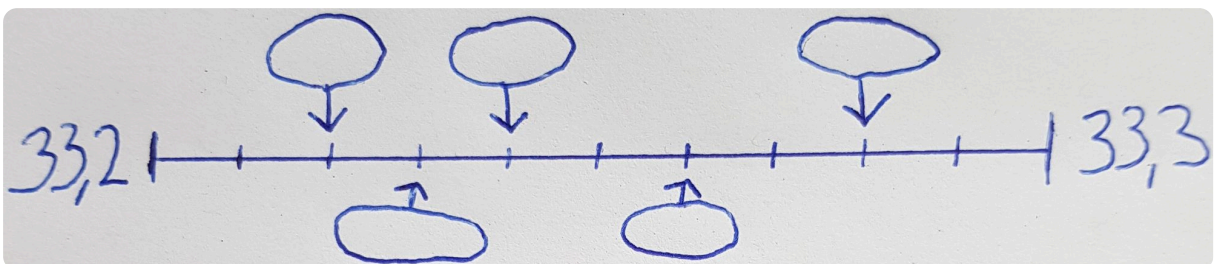
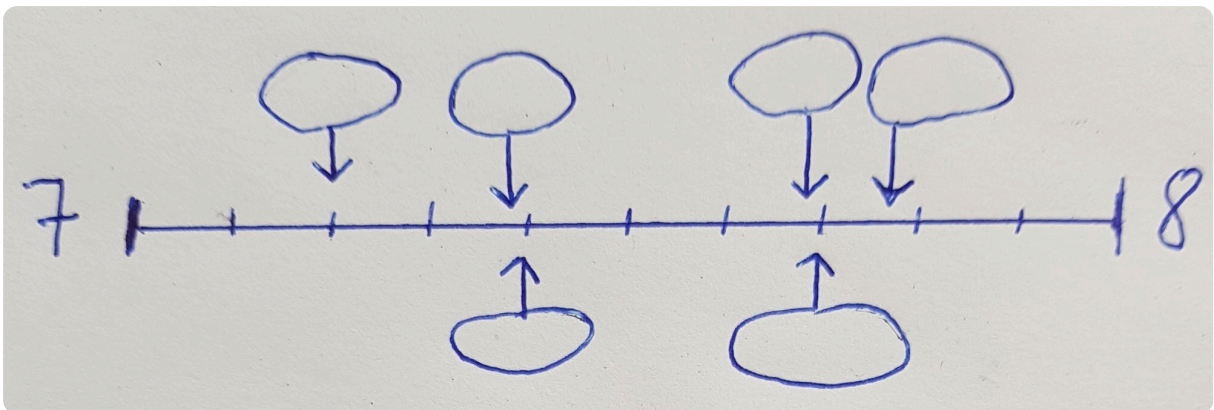
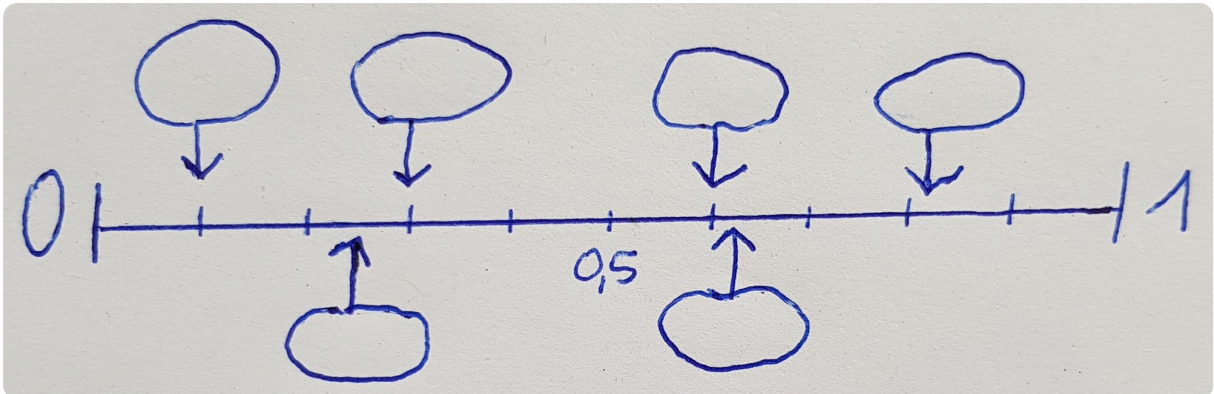
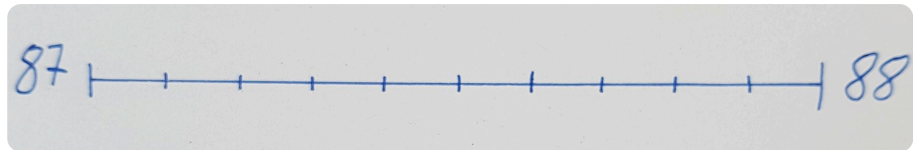


① Trage die passenden Zahlen am Zahlenstrahl ein.




② Markiere folgende Zahlen mit einem Pfeil am Zahlenstrahl. Beschrifte den Pfeil mit dem passenden Buchstaben.

- a) 87,3
- b) 87,6
- c) 87,77
- d) 87,9
- e) 87,05




③ Markiere folgende Zahlen mit einem Pfeil am Zahlenstrahl. Beschrifte den Pfeil mit dem passenden Buchstaben.


- a) 40,5
- b) 40,55
- c) 40,58
- d) 40,05
- e) 40,99



④ Vervollständige den Zahlenstrahl mit einem Lineal und einem Bleistift bis zur nächsten ganzen Zahl.



⑤ Vervollständige den Zahlenstrahl mit einem Lineal und einem Bleistift bis zur nächsten ganzen Zahl.



⑥ Zeichnen einen eigenen Zahlenstrahl von **45** bis **46** und markiere die Zahlen **45,3 45,7 45,23 45,45 45,93 45,07**

