



„Ein ganz gewöhnlicher Spaziergang“: Übung zur indirekten Rede




<https://www.pinterest.jp/pin845832373741734696/>

①  Was sagen und denken die Figuren im Comic? Fülle die Sprech- und Gedankenblasen, indem du die folgenden Aussagen verwendest. Wie lautet die richtige Reihenfolge?

- 1) Ein blöder Hund hat mich entdeckt! Miau!
- 2) Du sollst gefälligst stehen bleiben, Pluto!
- 3) Pluto, was hast du wieder angestellt?
- 4) Was ist denn nur mit meinem Herrchen passiert?
- 5) Auf dem Baum bin ich in Sicherheit.
- 6) Aber heute ist so ein schöner Tag für einen langen Spaziergang.
- 7) Dieser Katze dort zeige ich, wem die Straße gehört.
- 8) Du kannst vielleicht davonlaufen, aber ich erwische dich trotzdem!
- 9) Die Leine wickelt sich um den Baum und ich kann nichts dagegen unternehmen.
- 10) Ich mache nur eine kleine Runde mit dir.
- 11) Kann mir niemand helfen?

②  Schreibe die Sätze der Figuren in indirekte Rede um.

- Markiere deinen Begleitsatz in **gelb**.
- Markiere das Prädikat im Nebensatz in **grün**.
- Markiere alle weiteren Veränderungen von direkter in indirekte Rede in **blau**.

③  Sprinteraufgabe: Im letzten Panel sagt die Katze nichts. Überlege dir einen Satz, den die Katze äußern könnte. Schreibe ihn in indirekter Rede auf.