



Holzdeckverbindung: offenes Dübeln

 Fülle beim Lehrervortrag die entsprechenden Arbeitsschritte schriftlich aus.

① Was muss ich tun?

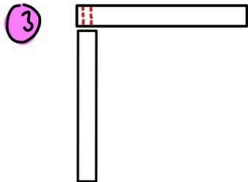


①

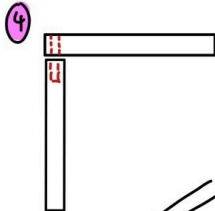


②

② Arbeitsschritt:

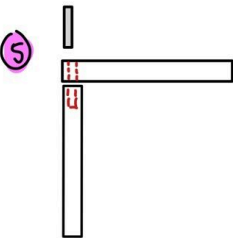


③

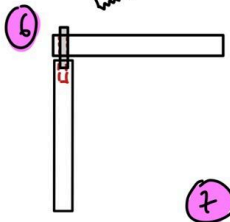


④

③ Denke daran:



⑤



⑥

⑦

④ Beachte, dass

⑤ Arbeitsschritte


⑥ Schritte 6 und 7:

Holzeckverbindung: verdecktes Dübeln

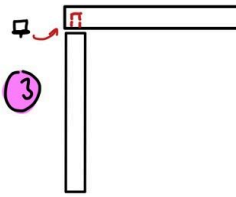
② Beachte:



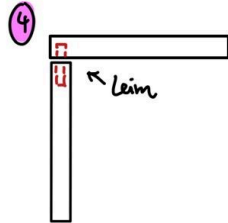
①



②

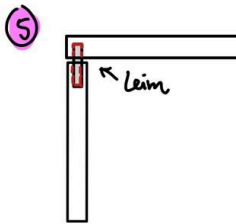


③



④

③ So geht das:



⑤

⑥

④ Bei Schritt 4 + 5 beachte ich, dass

Arbeite genau und sorgfältig. Behandle den Werkstoff und das Werkzeug mit Respekt.

⑥ Zu guter Letzt..