



Holzeckverbindung: offenes Dübeln

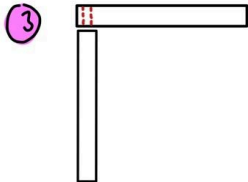
 Fülle beim Lehrervortrag die entsprechenden Arbeitsschritte schriftlich aus.



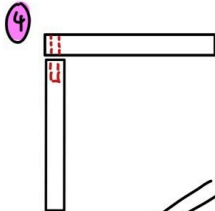
①



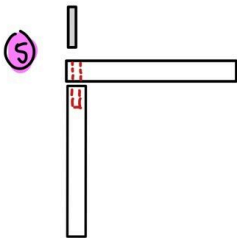
②



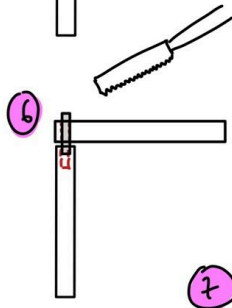
③



④



⑤



⑥

⑦

① Was muss ich tun?

② Arbeitsschritt:

③ Denke daran:

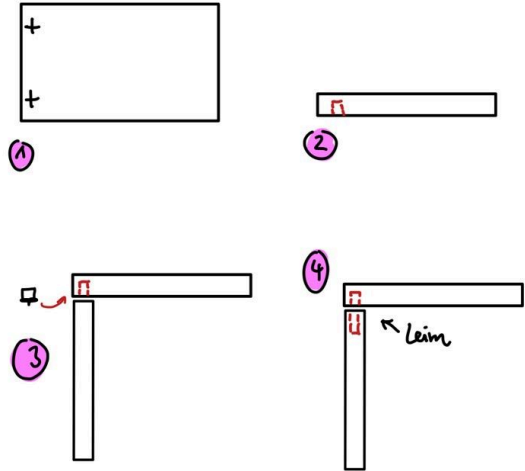
④ Beachte, dass

⑤ Arbeitsschritte

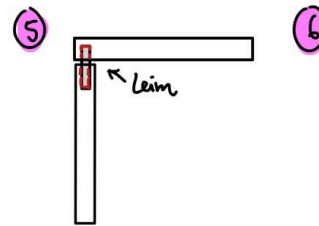
⑥ Schritte 6 und 7:

Holzeckverbindung: verdecktes Dübeln

② Beachte:



③ So geht das:



④ Bei Schritt 4 + 5 beachte ich, dass

Arbeite genau und sorgfältig. Behandle den Werkstoff und das Werkzeug mit Respekt.

⑥ Zu guter Letzt..