


### Holzdeckverbindung: offenes Dübeln

 Fülle beim Lehrervortrag die entsprechenden Arbeitsschritte schriftlich aus.

① Was muss ich tun?

---



---



---

② Arbeitsschritt:

---



---



---

③ Denke daran:

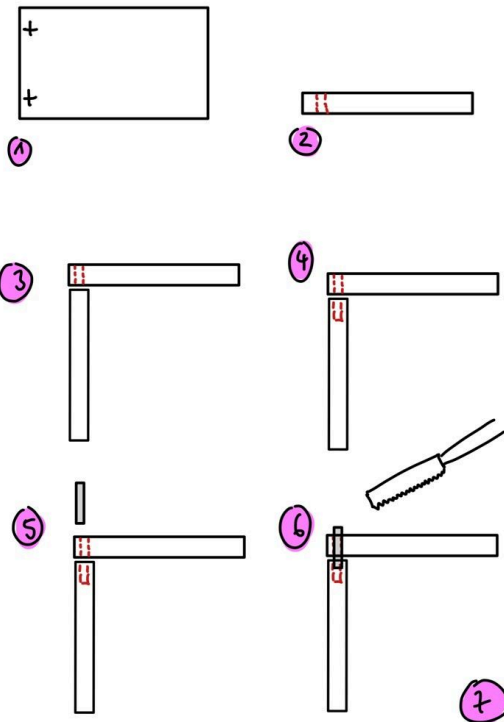
---



---



---



④ Beachte, dass

---



---



---

⑤ Arbeitsschritte

---



---



---

⑥ Schritte 6 und 7:

---



---

## Holzeckverbindung: verdecktes Dübeln

② Beachte:

---

---


---

---

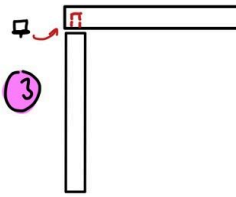
---



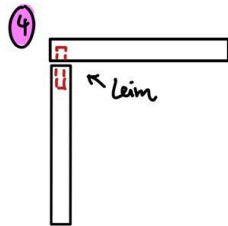
①



②



③



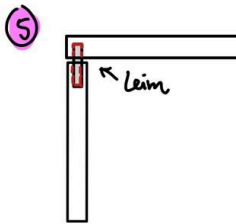
④

③ So geht das:

---

---

---



⑤

⑥

④ Bei Schritt 4 + 5 beachte ich, dass

---

---

---

**Arbeite genau und sorgfältig. Behandle den Werkstoff und das Werkzeug mit Respekt.**

⑥ Zu guter Letzt..



---

---

---