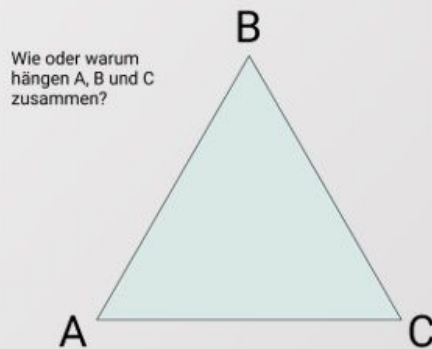
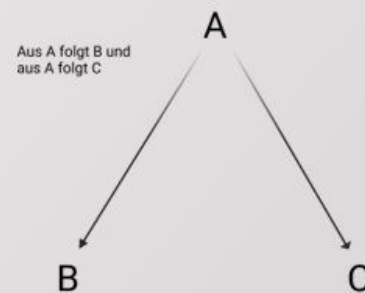


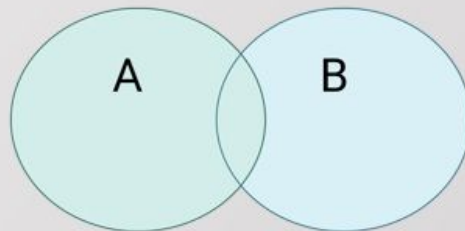
**Hinweis: Grafische Darstellung**

Hinweis:

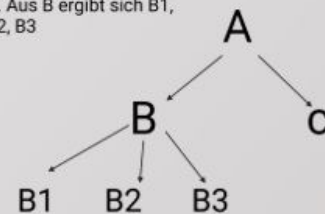
Viele Materialien, viele Informationen, viel Zitierbares, viele eigenen Gedanken- da gilt es den Überblick zu bewahren. Grafische Verfahren helfen dabei, Übereinstimmendes, Gegensätzliches, Ergänzendes übersichtlich darzustellen. Beispielsweise durch:

1. Dreieck**2. Stammbaum****3. Schnittmengendiagramm**

Gemeinsamkeiten von A und B

**4. Mindmap**

Aus A ergibt sich B und C. Aus B ergibt sich B1, B2, B3



Ihr könnt diese Modelle nutzen, diese abwandeln oder ganz eigene Schaubilder verwenden.