


El Verbo Ser

①  Lee el texto sobre el uso del verbo ser!

Das spanische Verb "ser" entspricht dem deutschen Verb "sein", jedoch kann "ser" im Spanischen nicht in jeder Situationen, wie "sein" im Deutschen verwendet werden. Im Allgemeinen verwendet man "ser", wenn man über Merkmale spricht.

Die Verwendungen von ser:

- Zur Angabe von Namen, Herkunft oder Identität.

Ejemplo: **Esto es mi hermano Pablo. Es de Argentina.**

- Zur Angabe von Berufen:

Ejemplo: **María es médica. Mi amigo es estudiante.**

- Zur Angabe von charakteristischen Eigenschaften, die im Moment unveränderlich sind.

Ejemplo: **Ana es alto y gordo. Pedro es simpático.**

- Zur Angabe von Uhrzeiten oder Preisen.

Ejemplo: **Son las tres de la tarde. Son diez euros en total.**


- Als "stattfinden": Wenn man im Deutschen sein mit stattfinden ersetzen kann. (z.B. Wann ist die feier? bzw. Wann findet die Feier statt? wird zu ¿Cuándo es la fiesta?)


Ejemplo: **La clase es a las dos. La reunión es en un restaurante.**

Zur Erinnerung:


yo - soy
tú - eres
él/ella/usted - es
nosotros - somos
vosotros - sois
ellos/ellas/ustedes - son

②  Marca las informaciones importantes del texto!

③  Busca un compañero que tiene el texto sobre el verbo „estar“ y un compañero que tiene el texto sobre el verbo „hay“! Explica el uso del verbo „ser“ a tus compañeros!

④  Haz los ejercicios con tus compañeros!

El Verbo Estar

- ①  Lee el texto sobre el uso del verbo estar!

Das spanische Verb "estar" entspricht dem deutschen Verb "sein", jedoch kann "ser" im Spanischen nicht in jeder Situation wie "sein" im Deutschen verwendet werden. Im Allgemeinen, verwendet man "estar" wenn man über Zustände spricht.

Verwendung von estar:

- Zur Angabe, wo sich eine konkrete Sache oder Person befindet.

Ejemplo: **Mi libro está en el sofá.**

- Zur Angabe der örtlichen/geografischen Lage.

Ejemplo: **Estoy en Austria para aprender alemán.**

- Zur Angabe des Familienstandes.

Ejemplo: **Mario está casado. Estoy soltera.**


- Zur Angabe von Preisangaben bei bestimmten Mengen.


Ejemplo: **Las manzanas están a tres euros el kilo.**


- Zur Angabe von Zuständen einer Sache oder Person, die von außen veränderlich sind.

Ejemplo: **El zumo está muy caliente. Ana está triste.**


Zur Erinnerung:
yo - estoy
tú - estás
él/ella/usted - está
nosotros - estamos
vosotros - estáis
ellos/ellas/ustedes - están

- ②  Marca las informaciones importantes del texto!

- ③  Busca un compañero que tiene el texto sobre el verbo „estar“ y un compañero que tiene el texto sobre el verbo „hay“! Explica el uso del verbo „estar“ a tus compañeros!

- ④  Haz los ejercicios con tus compañeros!

El Verbo Hay

①  Lee el texto sobre el uso del verbo haber!

"Hay" ist die unpersönliche Form des Hilfszeitwortes "haber". Im Deutschen kann diese Form in den meisten Situationen mit "es gibt" übersetzt werden. "Hay" ist die Gegenwartsform, für die Formen in den anderen Zeiten verwendet man die 3. Person Einzahl des Verbs "haber". Auf "hay" folgt jedenfalls immer ein Objekt in der Einzahl oder Mehrzahl.

Verwendung von hay:

- Vor einem Substantiv mit unbestimmten Artikel.

Ejemplo: **En la ciudad hay un museo.**

- Vor einem Substantiv ohne Artikel.

Ejemplo: **Hay paella.**

- Vor einem Substantiv in der Mehrzahl ohne Artikel.

Ejemplo: Hay supermercados en el centro.


- Vor Zahlenwörtern.


Ejemplo: **En la cocina hay tres manzanas.**

- Vor unbestimmten Fürwörtern.

Ejemplo: **No hay ninguna tienda aquí.**

Wichtig:
Hay drückt das Vorhandensein
einer Person oder Sache aus
und existiert nur in der 3. Per-
son Einzahl

②  Marca las informaciones importantes del texto!

③  Busca un compañero que tiene el texto sobre el verbo „estar“ y un compañero que tiene el texto sobre el verbo „ser“! Explica el uso del verbo „hay“ a tus compañeros!

④  Haz los ejercicios con tus compañeros!

Hay, Ser o Estar

① ✎ Completa con hay, ser o estar!

Lima la capital de Perú y en el oeste. la ciudad más grande del país y tiene 8.574.974 habitantes.

muchos atracciones turísticos, por ejemplo, el Museo de la Nación que presenta la historia de Perú. El museo

en el sur de la ciudad. Además, muchos restaurantes y tiendas. Lima en la costa y, por eso,

muchas playas. La costa y las playas muy bonitas.



Lima

② 🗣️ Describe la foto con 3 - 4 frases! Usa los verbos hay, ser y estar!



cinque terre, italien, häuser

③ 🗣️ Describe una ciudad a tus compañeros! Usa los verbos hay, ser, estar!

- ¿Qué atracciones turísticas hay?
- ¿Dónde está?
- ¿Cómo es la ciudad?