

Polytechnische Schule BregenzDatum: . . Anmeldung für das Schuljahr 20 / **Schüler/in:** Nachname:

Geschlecht:

 männlich weiblich

Vorname:

Straße/Haus-Nr.:

Postleitzahl:

Ort:

Geburtsdatum:

 . .

Telefon:

Eltern:

Nachname:

Erziehungsberechtigt:

Mutter:

Vorname:

 Mutter*Vater:*

Nachname:

Erziehungsberechtigt:

Vorname:


 Vater**Gewünschter Fachbereich:**

- Gesundheit/Soziales
- Tourismus
- Holz
- Bau
- Metall
- Elektro
- Handel/Büro
- Pflege/medizin. Berufe
- Fitness/Sport

Fachbereiche mit erhöhten Anforderungen:Voraussetzung: *Gute Noten im Mittel-schulzeugnis!*

- HM - Höhere Metall
- HHB - Höhere Handel/Büro
- HE - Höhere Elektro
- TD - Technik/Digital

Unterschrift

- ①  **Unterhalb siehst du das Anmeldeformular für eine Lernplattform!**
Fülle es aus, um dich auf dieser Lernplattform zu registrieren – bei Kennwort erfinde eines, das die Kennwortregeln erfüllt!

Neuer Zugang

▼ Wählen Sie Ihren Anmeldenamen und Ihr Kennwort

Anmeldename*

Kennwortregeln:

mindestens 8 Zeichen, 1 Ziffer(n), 1 Kleinbuchstabe(n), 1 Großbuchstabe(n)

Kennwort* Klartext

▼ Weitere Angaben

E-Mail-Adresse*

E-Mail (wiederholen)*


Vorname*

Nachname*

Stadt/Ort

Land

Sicherheitsfrage 



Geben Sie die gezeigten Wörter ein


[Neues Captcha laden](#)

[Audio-Captcha laden](#)

Zugang anlegen (Registrierung)

Abbrechen

Screenshot der Lernplattform

- ②  Fülle den Erlagschein (Zahlschein) auf der nächsten Seite mit den folgenden Informationen aus:

Auftraggeber:

Max Mustermann
Holzweg 8
6922 Wolfurt
[deine Klasse]

IBAN:

AT27 3100 0203 3259 3222

Empfänger:

PTS Bregenz -
Klassenkonto der [deine Klasse]

IBAN:

AT57 5800 0102 4158 7115

BIC: HYPVAT2B

Verwendungszweck:
Sportwoche

Welchen der beiden Teile nimmst du
mit nach Hause?

Betrag:
€ 320.-

- Auftragsbestätigung (blau)
 Zahlungsanweisung (rot)

- ③ Wann ist es notwendig, den BIC auf dem Erlag- oder Zahlschein anzugeben?
- Bei jeder Überweisung, egal ob In- oder Ausland.
 - Wenn die Konten von Auftraggeber und Empfänger bei unterschiedlichen Banken sind.
 - Bei Überweisungen ins Ausland (Nicht-EU-Land).
 - Bei Überweisungen ins Ausland (egal, welches Land).

**Merke dir:**

Ein **Erlag- oder Zahlschein**, auch wenn er abgestempelt ist, ist noch **kein Beweis** dafür, dass du die Einzahlung getätigt hast.

Erst wenn die Zahlung auf deinem **Kontoauszug** erscheint, ist sie auch wirklich durchgeführt worden.

Je nach Art der Einzahlung musst du die **Belege** zwischen **3 Jahre** (Firmen...) und **bis zu 7 Jahre** (Finanzamt) **aufbewahren!**

Lege dir am besten eine **Mappe für Kontoauszüge und Belege zu!!!**

Erlagschein / Zahlschein

| | | | |
|--|--|------------|------------------|
| AUFTRAGSBESTÄTIGUNG | | | |
| EmpfängerIn Name/Firma | | | |
| | | | |
| BIC (SWIFT-Code) der Empfängerbank | | EUR | Betrag Cent |
| KontoinhaberIn/AuftraggeberIn Name und Anschrift | | | Verwendungszweck |
| | | | |
| IBAN KontoinhaberIn/AuftraggeberIn | | | |

| | | | |
|---|--|------------|---------------|
| ZAHLUNGSANWEISUNG | | | |
| EmpfängerIn Name/Firma | | | |
| IBAN EmpfängerIn | | | |
| BIC (SWIFT-Code) der Empfängerbank | | EUR | Betrag Cent |
| VERWENDUNGSZWECK EmpfängerIn | | | |
| | | | |
| IBAN KontoinhaberIn/AuftraggeberIn | | | |
| KontoinhaberIn/AuftraggeberIn Name/Firma | | | |
| <div style="border: 1px solid black; width: 100%; height: 20px; margin-bottom: 5px;"></div> Unterschrift Zeichnungsberechtigter | | | MUSTERVORLAGE |

Farbig: Pflicht / Schwarz: optional