

Dieses Blatt hilft dir, dein eigenverantwortliches Arbeiten zu planen und dient als Nachweis, was du in der Arbeitszeit bearbeitet hast. Fülle es sorgfältig aus. Nimm für den Abschnitt 1 zwei Farben. Eine für dein Wissen vor dem Arbeiten, die Andere um festzuhalten, ob du etwas dazugelernt hast.

Viel Erfolg und gutes Gelingen  
Herr Zirwes

## Das ist mein jetziger Stand

① ✓ Das weiß ich zu diesen Themen


	ich fühle mich sehr sicher	ich fühle mich sicher, würde das aber gerne nochmal mit jemandem durchgehen.	ich fühle mich unsicher und möchte das noch einmal erklärt haben.	ich kann das noch gar nicht und möchte es so erklärt haben, dass ich es üben kann.
Mediation - Phoning a doctor	<input type="radio"/>	<input type="radio"/>	<input type="radio"/>	<input type="radio"/>
Vokabeln der Seiten 156 und 157 in Sätzen anwenden.	<input type="radio"/>	<input type="radio"/>	<input type="radio"/>	<input type="radio"/>
Positive Aussagen im present perfect	<input type="radio"/>	<input type="radio"/>	<input type="radio"/>	<input type="radio"/>
negative Aussagen im present perfect	<input type="radio"/>	<input type="radio"/>	<input type="radio"/>	<input type="radio"/>
Fragen im present perfect bilden	<input type="radio"/>	<input type="radio"/>	<input type="radio"/>	<input type="radio"/>
Der topic sentence in einem Absatz	<input type="radio"/>	<input type="radio"/>	<input type="radio"/>	<input type="radio"/>
Einen Absatz nach inhaltlichen Vorgaben schreiben.	<input type="radio"/>	<input type="radio"/>	<input type="radio"/>	<input type="radio"/>

## So werde ich heute arbeiten


② ✂ Wähle deinen Arbeitsmodus:

	alleine	zu zweit	zu dritt
Ich möchte etwas wiederholen.	<input type="radio"/>	<input type="radio"/>	<input type="radio"/>
Ich möchte jemandem helfen, etwas zu verstehen	<input type="radio"/>	<input type="radio"/>	<input type="radio"/>
Ich habe eine Idee und möchte etwas ausprobieren	<input type="radio"/>	<input type="radio"/>	<input type="radio"/>
Ich möchte, dass mir jemand hilft, etwas zu verstehen.	<input type="radio"/>	<input type="radio"/>	<input type="radio"/>


## Meine Themen und mein(e) Teams

3  Bei diesem Thema:


	ich erkläre und helfe	ich lasse mir das erklären	ich erkläre zurück, um zu testen, ob ich es verstanden habe
	<input type="radio"/>	<input type="radio"/>	<input type="radio"/>
	<input type="radio"/>	<input type="radio"/>	<input type="radio"/>
	<input type="radio"/>	<input type="radio"/>	<input type="radio"/>

4  Bei diesem Thema:

	ich erkläre und helfe	ich lasse mir das erklären	ich erkläre zurück, um zu testen, ob ich es verstanden habe
	<input type="radio"/>	<input type="radio"/>	<input type="radio"/>
	<input type="radio"/>	<input type="radio"/>	<input type="radio"/>
	<input type="radio"/>	<input type="radio"/>	<input type="radio"/>

5  Bei diesem Thema:

	ich erkläre und helfe	ich lasse mir das erklären	ich erkläre zurück, um zu testen, ob ich es verstanden habe
	<input type="radio"/>	<input type="radio"/>	<input type="radio"/>
	<input type="radio"/>	<input type="radio"/>	<input type="radio"/>
	<input type="radio"/>	<input type="radio"/>	<input type="radio"/>

6  Bei diesem Thema:

	ich erkläre und helfe	ich lasse mir das erklären	ich erkläre zurück, um zu testen, ob ich es verstanden habe
	<input type="radio"/>	<input type="radio"/>	<input type="radio"/>
	<input type="radio"/>	<input type="radio"/>	<input type="radio"/>
	<input type="radio"/>	<input type="radio"/>	<input type="radio"/>

Feedback Team

Feedback Lehrer