

La musique française - Zaz

① Lecture d'un article


- Matériaux: Smartphone, stylo
- Lis l'article sur la biographie de Zaz qui est caché derrière le code QR, puis réponds aux questions suivantes!
- La réponse de la question 5 est la première lettre pour le mot clé.



		V	F	Justification
1	Le vrai nom de la chanteuse est Zaz.			
2	La chanteuse française est devenue célèbre grâce à son single <i>Je veux</i> .			
3	Elle ne sait pas jouer d'un instrument.			
4	En 2009, elle a perdu au concours <i>Le Tremplin Génération</i> à Paris.			
5	Zaz a déjà gagné plusieurs prix.			
6	Le nom de son premier album est <i>Recto Verso</i> .			
7	Elle est seulement connue en France.			

② Texte à trous

- Matériaux: Smartphone, casque
- Écoute la chanson *Je veux* de Zaz et trouve les mots manquants!
- Le/la prof te donne la lettre pour le mot clé.




③ Sois créatif/créative!

- Matériaux: Smartphone, casque, stylos
- Écoute la chanson *Je veux* et essaie de décrire la mélodie et le rythme de la chanson. Par exemple avec des adjectifs. Tu peux aussi les dessiner. Quelles émotions réveille cette chanson ?
- Le/la prof te donne la lettre pour le mot clé.

**④ Le reportage**

- Matériel: Smartphone
- Après avoir fini la station 1, préparez les questions que vous voulez poser à Zaz. Ensuite entraînez-vous à jouer la scène à deux. (Un/e élève est l'interviewer, l'autre est Zaz)
- Enregistrez votre interview avec un smartphone. Essayez de parler d'une façon vivante!
- Le/la prof vous donne la lettre pour le mot clé.



Pour faire un reportage, quelques débuts de questions:

Qu'est-ce que...


Depuis quand...

Quand...


Pourquoi..

⑤ Chez Zaz

- Matériel: Stylos
- En paires, l'un/e de vous imagine et décrit le plan de la maison de Zaz ou de son appartement et l'autre le dessine.
Et inversement.
- Le/la prof vous donne la lettre pour le mot clé.

**⑥ Chante ma chanson**

- Matériel: Stylo
- Par groupes de 4, écrivez deux strophes de la chanson sur le modèle de la première strophe. Puis présentez-les dans la classe!
Le/la prof vous donne la lettre pour le mot clé.
- **Exemple :**
Des baskets de chez Converse, je n'en veux pas !
Donnez-moi une mobylette, j'en ferais quoi ? papalapapala
...



Mot clé: J'aime les _ _ _ _ _ s!