

Spiel 1 : Brüche: echter oder unechter Bruch

➤ Spielanleitung

1. Unterscheide ob es sich hier um einem echten Bruch oder einen unechten Bruch handelt.
2. Wenn es ein echter Bruch ist, dann entscheide ob ich den Bruch kürzen kann oder nicht.
3. Wenn es ein unechter Bruch ist, dann gibt auch die gemischte Form an
4. Wenn ihr eine falsche Antwort gibt, dann darf die gegnerisches Team euren Punkt schnappen, indem sie die richtige Antwort sagen.




| | | |
|--|--|--|
| | | |
| | | |

Spiel 2 : Brüche erweitern oder kürzen

Spielanleitung

1. Erweitere oder kürze den Bruch um die **schwarze Zahl**
2. Wenn ihr eine falsche Antwort gibt, dann darf die gegnerisches Team euren Punkt schnappen, indem sie die richtige Antwort sagen.




| | | |
|--|--|--|
| | | |
| | | |

Spiel 3 : Brüche addieren und subtrahieren

➤ Spielanleitung

1. Addiere oder Subtrahiere die beiden Brüchen miteinander.
2. Vergesst nicht! Die Nenner der beiden Brüche müssen gleich sein, erst dann darfst du die beiden Zähler addieren oder subtrahieren.
3. Wenn ihr eine falsche Antwort gibt, dann darf die gegnerisches Team euren Punkt schnappen, indem sie die richtige Antwort sagen.




| | | |
|--|--|--|
| | | |
| | | |

Spiel 3 : Brüche multiplizieren

Spielanleitung

1. Multipliziere die Brüche.
2. Beachte darauf, dass du vor schaust, ob du diesen Bruch kürzen kannst oder nicht.
3. Wenn ihr eine falsche Antwort gibt, dann darf die gegnerisches Team euren Punkt schnappen, indem sie die richtige Antwort sagen.



| | | |
|--|--|--|
| | | |
| | | |