


- ① Aktiviere dein Wissen zu den Anfängen der Französischen Revolution. Löse dazu das Quiz M1.

 **Wie du den QR-Code scannen kan...**
Öffne die Kamera-App auf deinem **iPhone** und scanne den Code damit. Für **Android** suche im Play Store nach „QR Code Secuso“. Diese App ist kostenlos und datenschutzfreundlich. **Viel Erfolg!**




Quiz M1
<https://t1p.de/lgyg>

Ein Lernplakat erstellen

Vorgehensweise zur Gestaltung eines Lernplakates M2

- ② Ordne die Schritte zur Gestaltung eines Lernplakates in der richtigen Reihenfolge. Löse dazu die Zuordnungsaufgabe M2 und schreibe anschließend die richtige Reihenfolge auf dein Arbeitsblatt.

 **Hinweis**
Finde zu jeder Erklärung noch einen passenden Oberbegriff



M2
Zuordnungs-
aufgabe
<https://t1p.de/ztpc>

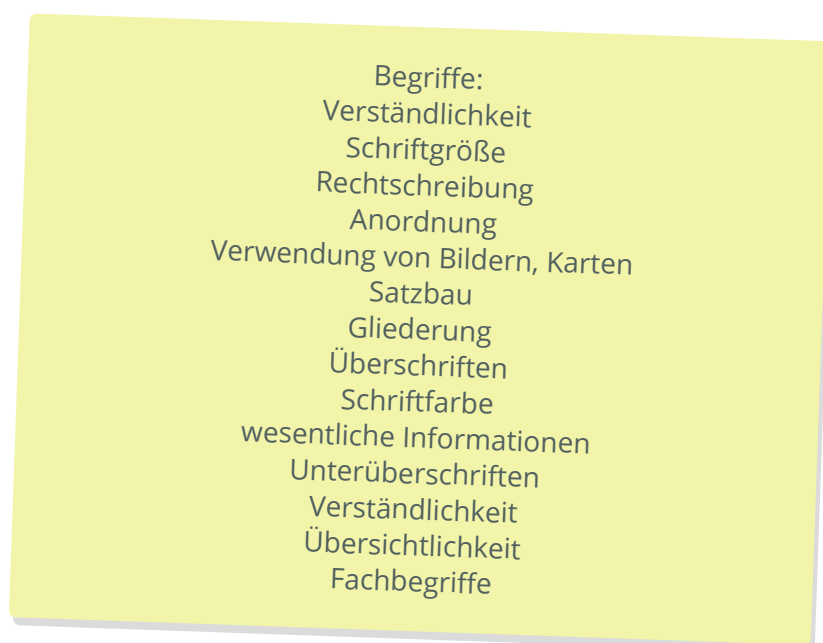
Arbeitsschritt	Erklärung
<input type="radio"/>	
<input type="radio"/>	
<input type="radio"/>	
<input type="radio"/>	
<input type="radio"/>	
<input type="radio"/>	
<input type="radio"/>	
<input type="radio"/>	
<input type="radio"/>	

Kriterien zur Gestaltung eines guten Lernplakates

- ③ Erstelle eine Übersicht zu den Kriterien eines Lernplakates. Ordne dafür die Begriffe den entsprechenden Bereich der Tabelle zu.

Inhalt	Gestaltung

T1 Kriterien für Lernplakate



- ④ Informiere dich mit Hilfe des Erklärvideos M3 über das digitale Erstellen eines Lernplakates.

**Hinweis**

Um dein Lernplakat gestalten zu können, musst du einen Account anlegen. Das ist kostenfrei, aber du musst eine Email-Adresse angeben.

**M3 Erklärvideo**

<https://t1p.de/51mf>

- ⑤ Wähle eins der genannten Themen zur Französischen Revolution und erstelle mit Hilfe der Schrittfolge M2 und der Kriterien T1 ein eigenes Lernplakat.

Themen zur Französischen Revolution:

- Sturm der Bastille
- Die Jakobinerdiktatur
- Herrscherportrait Napoleon
- Napoleons Außenpolitik
- Die Völkerschlacht bei Leipzig

- ⑥ Veröffentliche dein Plakat auf der digitalen Tafel M4.

**Hinweis**

Ordne dein Plakat dem jeweiligen Thema auf der digitalen Tafel zu

**M4 digitale Tafel**

<https://t1p.de/Zqag>

- ⑦ Informiere dich in einem Rundgang auf der digitalen Tafel M3 über die Lernplakate deiner Mitschüler. Kommentiere mindestens ein anderes Lernplakat. Berücksichtige dabei die Kriterien aus T1.