

## Lebensmittel richtig Kennzeichnen

---

Auf der Seite Lebensmittel Klarheit findet ihr Informationen welche Kennzeichnungen auf dein Lebensmittel gehören und welche zusätzlichen Kennzeichnungen man finden kann




- ① Gehe auf die Internetseite und Lese die Erläuterungen zu den Kennzeichnungen du findest sie wenn du an die Punkte bzw auf die Unterstrichenen Begriffe klickst.
- ② Nun bist du dran: nimm dir aus dem Warenkorb ein Produkt heraus,
  - Skizziere es in der Mitte des Blattes und Ordnen die Begriffe zu
  - Notiere zum Begriff die die Angegebenen angaben




Quelle: <https://pixabay.com>

## Elemente die auf jedes Lebensmittel gehören

- ③ Nun bist du dran: nimm dir aus dem Warenkorb ein Produkt heraus,
- Skizziere es in der Mitte des Blattes und Ordnen die Begriffe zu
  - Notiere zum Begriff die die Angegebenen angaben



Vorderansicht



Hinteransicht

Nährwert

Nettofüllmenge

Zutaten-  
verzeichnis

Mindes-  
haltbarkeits-  
datum

Firmenanschrift

Bezeichnung

Preis/  
Grundpreisangabe

## Elemente die man auf Lebensmittel zusätzlich finden kann

- ④ Nun bist du dran: nimm dir aus dem Warenkorb ein Produkt heraus,
- Skizziere es in der Mitte des Blattes und Ordnen die Begriffe zu
  - Notiere zum Begriff die die Angegebenen angaben




Vorderansicht

Strichcode/  
Barcode

Identitäts-  
kennzeichen

Geographische  
Angaben



Hinteransicht

Allergiker  
Hinweise

Gesundheitsbezogene  
Angaben

"ZusatzangebanE(Ohne  
Gentechnik o.Ä.

Produktionsangaben  
(Biologisch /Fair ...)