

## Padlet - die digitale Pinwand

Padlet ist eine browserbasierte Anwendung, mit der man an einer virtuellen Pinnwand Inhalte auf einer übersichtlichen Oberfläche verteilen, anordnen, verschieben, verbinden und kommentieren kann. Hier kann man verschiedene Medienarten ansprechend kooperativ und kollaborativ präsentieren, sammeln und austauschen.

Padlet bietet in der kostenfreien Grundversion 3 Padlets, sowie die Möglichkeit, den Dienst gegen Gebühr zu abonnieren (99€ pro Jahr).

- Start ○ Erstanmeldung per E-Mail
1. Schritt ○ Dashboard erkunden:  
- Layout auswählen über ...  
(oben rechts, Format)
2. Schritt ○ Titel und Kurzbeschreibung
3. Schritt ○ Gestaltung - es kann alles auch  
später geändert werden
4. Schritt ○ wichtige Einstellungen wie  
Kommentarfunktion, Tags  
vergeben und URL festlegen
5. Schritt ○ Privatsphäre und Datenschutz  
über „Teilen“ auswählen

### Layout-Auswahl:










Wand  
Leinwand  
Raster  
Regal  
Backchannel  
Zeitstrahl  
Weltkarte

### Privatsphäre & Datenschutz:

öffentlich  
geheim  
passwortgeschützt  
privat

Mitwirkende und Zugriffsrechte  
festlegen.

Diese Medienarten unterstützt Padlet

-  **Hochladen**  
Pick file from your computer.
-  **Link**  
Enter any URL.
-  **Google**  
Search images, videos, audio, GIFs, web.
-  **Snap**  
Take photo from your camera.
-  **Film**  
Capture video from your camera.
-  **Voice**  
Record audio from your microphone.
-  **Screen**  
Record your screen.
-  **Draw**  
Doodle on an onscreen canvas.
-  **Place**  
Add a location.

Hier 2 Hilfeseiten zur Arbeit mit  
Padlet:



Hier 2 Beispiele für Padlet-Einsatz in  
der Schule:



## Pädagogik