

Padlet - die digitale Pinwand

Padlet ist eine browserbasierte Anwendung, mit der man an einer virtuellen Pinnwand Inhalte auf einer übersichtlichen Oberfläche verteilen, anordnen, verschieben, verbinden und kommentieren kann. Hier kann man verschiedene Medienarten ansprechend kooperativ und kollaborativ präsentieren, sammeln und austauschen.

Padlet bietet in der kostenfreien Grundversion 3 Padlets, sowie die Möglichkeit, den Dienst gegen Gebühr zu abonnieren (99€ pro Jahr).

- Start ○ Erstanmeldung per E-Mail
1. Schritt ○ Dashboard erkunden:
- Layout auswählen über ...
(oben rechts, Format)
2. Schritt ○ Titel und Kurzbeschreibung
3. Schritt ○ Gestaltung - es kann alles auch
später geändert werden
4. Schritt ○ wichtige Einstellungen wie
Kommentarfunktion, Tags
vergeben und URL festlegen
5. Schritt ○ Privatsphäre und Datenschutz
über „Teilen“ auswählen

Layout-Auswahl:










Wand
Leinwand
Raster
Regal
Backchannel
Zeitstrahl
Weltkarte

Privatsphäre & Datenschutz:

öffentlich
geheim
passwortgeschützt
privat

Mitwirkende und Zugriffsrechte
festlegen.

Diese Medienarten unterstützt Padlet

-  **Hochladen**
Pick file from your computer.
-  **Link**
Enter any URL.
-  **Google**
Search images, videos, audio, GIFs, web.
-  **Snap**
Take photo from your camera.
-  **Film**
Capture video from your camera.
-  **Voice**
Record audio from your microphone.
-  **Screen**
Record your screen.
-  **Draw**
Doodle on an onscreen canvas.
-  **Place**
Add a location.

Hier 2 Hilfeseiten zur Arbeit mit
Padlet:



Hier 2 Beispiele für Padlet-Einsatz in
der Schule:



Pädagogik