

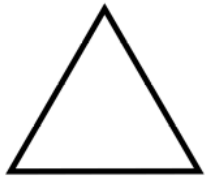



Arbeitsauftrag: Mit farbigen Schildern wird auf wichtige Informationen zur Unfallverhütung, zur Sicherheit und zur Hilfe hingewiesen. Je nach Funktion haben die Hinweisschilder unterschiedliche Form und Farbe. Informiere dich, ergänze die Tabelle und zeichne die Schilder

| Schildersorte | Beispielschild | Bedeutung | Ort(e) |
|---------------------------------------|---|--|--------|
| |  | | |
| |  | Kennzeichnet gefährliche Stoffe <u>Beispiel:</u> hochentzündlich | |
| |  | | |
| Gebotszeichen |  | Weist an, Schutzmassnahmen zu treffen <u>Beispiel:</u> Schutzbrille tragen | |
| Hinweis-Schilder für den Gefahrenfall | | Markieren den Standort von Feuerlöschmitteln <u>Beispiel:</u> Feuerlöschgerät | |
| | | Geben Hinweise für Rettungsmaßnahmen <u>Beispiel:</u> Zeigt den Fluchtweg an | |