

## Rechtschreib-Olympiade: lange Vokale

### Disziplin: Dehnungs-h

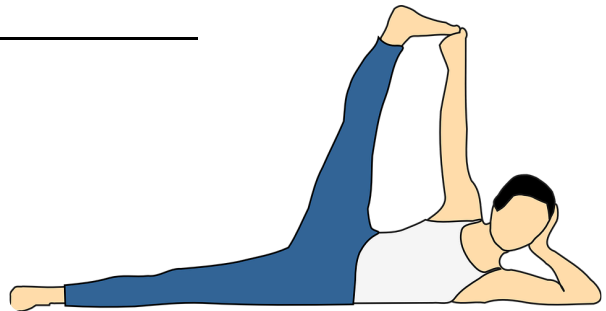
**FA** Das **Dehnungs-h** (auch stummes h genannt) zeigt die Länge eines Vokals an.

Folgt in einem Wort nach einem lang gesprochenen Vokal (Selbstlaut) ein kurzer, unbetonter Vokal, dann steht nach dem langen Vokal (Selbstlaut) ein h.

- **s e h e n**
- **d r e h e n**

Auch nach dem Diphthong (Zwielaut) **ei** oder einem Umlaut **ä, ö, ü** kann ein Dehnungs-h stehen.

- **l e i h e n**
- **n ä h e n, e r h ö h e n, b l ü h e n**



**Merke:**

Vor **l - m - n - r**, das merke dir ja,  
steht meistens noch ein Dehnungs-h!  
Nie bei Qual und Schule,  
nicht bei Kran und Spule!

- **b e f e h l e n**
- **n e h m e n**
- **v e r w ö h n e n**
- **b e g e h r e n**

① Schau dir die folgenden Beispiele an. Kannst du weitere Beispiele finden?

- |   |   |       |
|---|---|-------|
| • <b>ah:</b> <b>n</b> ahen, <b>bej</b> ahen, ...  | • <b>hl:</b> Gefü <b>hl</b> , kü <b>hl</b> , ...      | _____ |
| • <b>eh:</b> <b>gese</b> hen, <b>ste</b> hen, ... | • <b>hm:</b> <b>lah</b> m, <b>Ru</b> h <b>m</b> , ... | _____ |
| • <b>oh:</b> <b>dro</b> hen, <b>boh</b> ren, ...  | • <b>hn:</b> <b>Huh</b> n, <b>stöh</b> nen, ...       | _____ |
| • <b>uh:</b> <b>ru</b> hen, <b>Schu</b> he, ...   | • <b>hr:</b> <b>Eh</b> re, <b>Ro</b> h <b>r</b> , ... | _____ |
| • <b>äh:</b> <b>Nä</b> he, <b>fäh</b> ig, ...     |   | _____ |
| • <b>öh:</b> <b>Hö</b> he, <b>föh</b> nen         |   | _____ |
| • <b>üh:</b> <b>frü</b> her, <b>glü</b> hen, ...  |   | _____ |

② Die Wortschlange hat fünf Wörter mit einem Dehnungs-h gefressen. Kannst du sie herausfinden?

A O X Z E H J E V W E I H E N H O L Q A L O H N R O P F K H A H N K U H

③ Ordne die Wörter zu, die sich aufeinander reimen und schreibe lustige Zweizeiler auf.

gewöhnen - Zahn - Stühle - Stroh - gehen - Stöhnen - Mühe - Schuhe - zahm - drehen - Kahn - Kühe-  
Kühlschrank - lahm - wählen - Bahn - Ruhe - zählen - froh - fröhlich - sehen - sehnen - fahren

- ④ Schreibe aus Aufgabe 3 alle Wörter heraus, bei denen auf das Dehnungs-h ein Konsonant folgt und markiere diesen farbig.

---



---



---




---



---



---

 **Tipps**

1. Wenn ein h am Ende eines Wortes steht, kann man es hören - dazu muss man nur den Plural bilden.  
z.B. Kuh - Kühe, Reh - Rehe
2. Verändert sich das Wort (durch Beugung oder Ableitung), bleibt das h erhalten.  
z.B. leihen - lieh - geliehen,  
stehlen - Diebstahl



- ⑤ Suche dir fünf Wörter aus und biledazu möglichst viele Wörter mit dem gleichen Wortstamm.  
z.B. zählen - zahlreich - Zahl ; fahren - Fahrt - Fahrer

---




---



---



---



**Geschafft!**

Glückwunsch zum Etappensieg in der Disziplin Dehnungs-h! Es gibt allerdings auch noch andere Schreibweisen für lange Vokale. Wenn du mehr darüber erfahren möchtest, trainier weiter in den Disziplinen Doppelvokal oder langes i.