

## Etherpads zum kollaborativen Arbeiten

Ein Etherpad ist ein webbasiertes Textdokument auf Grundlage einer Open-Source-Software mit geringeren Formatierungsmöglichkeiten, in das kollaborativ gleichzeitig in Echtzeit geschrieben werden kann. Jeder Schreibende hat eine andere Schriftfarbe; in Echtzeit sind sofort alle Änderungen sichtbar.

Es gibt verschiedene Anbieter von Etherpads im Internet; am empfehlenswertesten ist das ZUM-Pad



<https://zumpad.zum.de>

### weitere Etherpad-Anbieter:

- <https://unserpad.de/>
- <https://yopad.eu>

YouTube-Tutorial von Marcus von Amsberg (5:03 min):



Anleitung zur Arbeit mit Etherpads (Artikel):



Etherpads sind normalerweise rein textbasiert, auf manchen Etherpads kann man aber auch Bilder einfügen, z. B. auf [www.board.net](http://www.board.net).

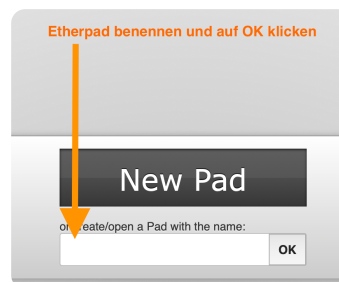
Regeln zur Zusammenarbeit festlegen, z. B. Textpassagen durchstreichen statt löschen, und aktiv den Chat nutzen

Etherpads bleiben nur 30 Tage gespeichert, deshalb nach Bearbeitung als Word oder PDF-Datei exportieren

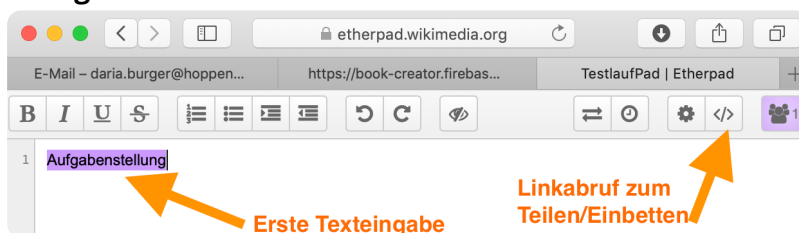
Die Farbmarkierungen können didaktisch genutzt werden, z. B. um aus verschiedenen Perspektiven ein Thema zu diskutieren

## Arbeitsschritte

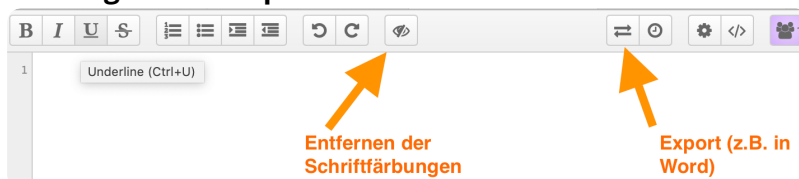
**1. Link zum Etherpad aufrufen, Namen vergeben und anlegen**



**2. Aufgabenstellung o.a. eingeben und Link teilen zum gemeinsamen**



**3. Fertigen Text exportieren bzw. sichern**



## Medientechnik/Mediendesign