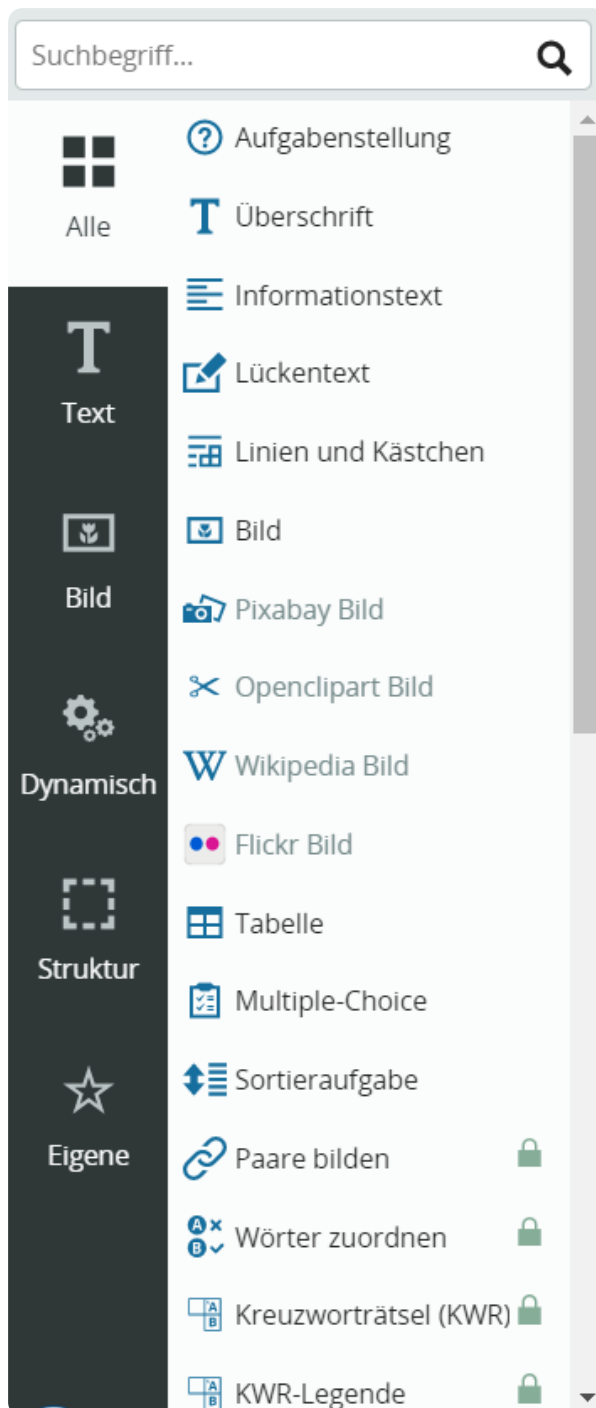


## Arbeitsblätter mit Tutory erstellen



Die Elemente von Tutory

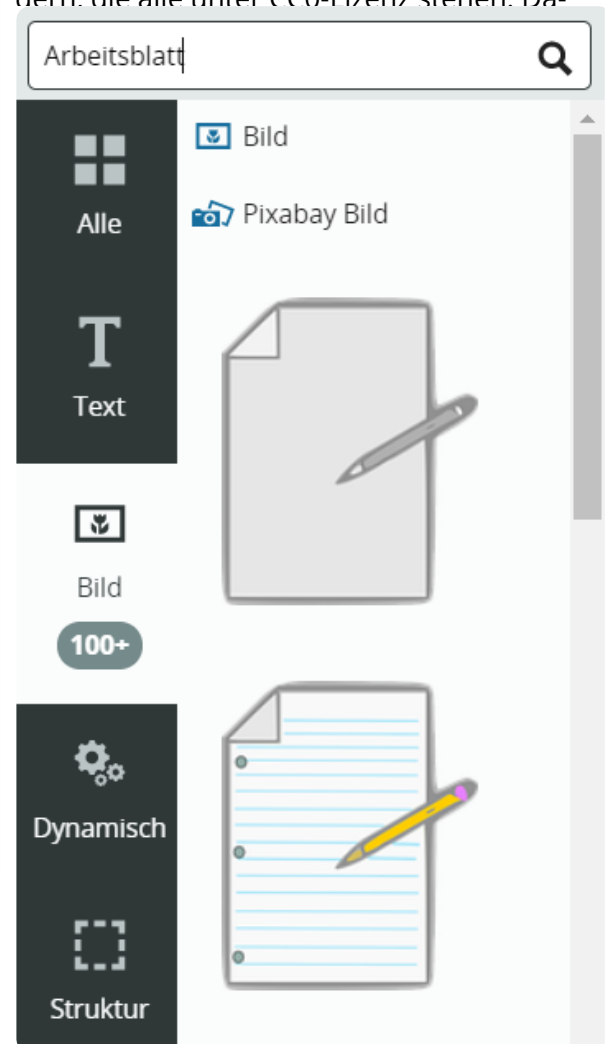
### Erstellen des Arbeitsblattes:

Aus einer Liste von verschiedenen Elementen zieht man das gewünschte einfach per Drag & Drop in die leere Arbeitsblattvorlage und erstellt auf diese Weise rasch sehr ansprechende Arbeitsblätter.

(Siehe Abbildung links).

### Bilder für Arbeitsblätter:

Tutory ermöglicht auch die Suche nach Bildern, die alle unter CC0-Lizenz stehen. Da-



Bildersuche mit Tutory

## Einige Beispiele zu Verwendung von Tutory


① Setze die folgenden Wörter in die passende Lücke:

eckigen, Wörter

Einen Lückentext erstellt man, indem man die , die eingesetzt werden sollen, mit einer  Klammer versieht.

② Was kannst du mit der kostenlosen Version von Tutory alles machen?

- Multiple-Choice
- Sortieraufgaben
- Kreuzworträtsel generieren
- Tabelle einfügen

<hr/>	
<hr/>	
<hr/>	
<hr/>	

Man kann auch Linien oder Kästchen hinzufügen, eine Tabelle einfügen, Sortieraufgaben erstellen... . Für 30 Euro im Jahr kann man noch mehr Funktionen nützen, wie zum Beispiel einen Kreuzworträtsel Generator oder



### Lösungsblatt

Gleichzeitig mit dem Arbeitsblatt wird ein Lösungsblatt erstellt. Wenn man auf das PDF Zeichen in der oberen Leiste drückt, kann das Arbeitsblatt