


**① Lies dir den Text durch und füge die richtigen Schildernamen ein!**

- Wenn du Hilfe benötigst, dann nutze die vorgegebenen Füllwörter. Du erkennst sie an diesem Symbol:






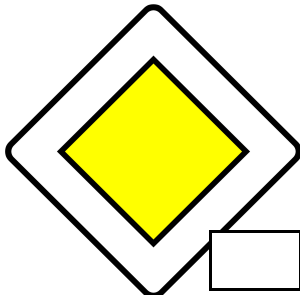
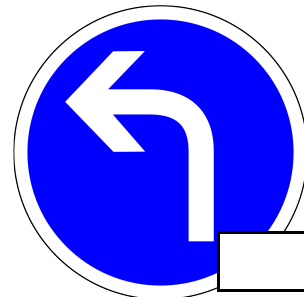


- 1) Bei mir hast du die Vorfahrt. Ich bin die .
- 2) Wenn du einmal ohne Rad unterwegs bist, kannst du bei mir sicher die Straße überqueren. Ich bin der .
- 3) Achtung! Halt Stop! Halte für drei Sekunden an und schau nach links, dann nach rechts und wieder nach links. Ich bin das .
- 4) Tja, bei mir darfst du nur nach links abbiegen! Ich bin der , ich gebe dir die  vor.
- 5) Hier darfst du mit dem Fahrrad ohne Sorgen fahren! Ich bin der .
- 6) Bei mir musst du immer den anderen Fahrzeugen Vorfahrt lassen! Bei mir heißt es: !
- 7) Bei mir musst du immer achtsam sein, denn ganz oft spielen hier Kinder! Ich bin die .
- 8) Bei mir geht es nur in eine Richtung, sonst darfst du auf mir nicht fahren! Ich bin die .
- 9) Tja, egal was du vor hast, bei mir darf niemand reinfahren! Bei mir heißt es: !



Verbot der Einfahrt, Fußgängerüberweg, Zwangspfeil, Vorfahrtsstraße, Stoppschild, Fahrtrichtung, Spielstraße, Einbahnstraße, Vorfahrt gewähren, Fahrradweg,

**② Ordne jedem Schild die richtige Nummer zu!**

- Nutze dafür die Nummern aus der Aufgabe 1.

**③ Welches Verkehrsschild fehlt? Zeichne es auf!**