

## Dornröschen (von den Gebrüder Grimm)



### Wie du das Märchen finden kannst

Öffne die Kamera-App auf deinem **Smartphone** und scanne den Code damit. Es wird eine Website geöffnet, auf der du das Märchen lesen kannst.

**Viel Erfolg!**



- ① Lest das Märchen „Dornröschen“ mithilfe des Leseschlüssels selbstständig durch. Markiert darin die wichtigsten Inhalte.
- ② Sammelt nun in der Gruppe stichpunktartig die wichtigsten Inhalte des Märchens. Überprüft eure Stichpunkte anschließend und überlegt, welche Informationen ihr noch herausstreichen könnt.

---

---

---

---

---

---

---

---

---

---

---

---

---


---

---

---



- ③ Formuliert aus den Stichpunkten in ganzen Sätzen eine kurze **Zusammenfassung**. Überträgt diese in das weiße Feld des **WhatsApp-Chats**. Nutzt auch passende **Emojis** in eurem Text. Anschließend dürft ihr noch eine kurze Antwort auf eure Zusammenfassung im grünen Feld formulieren.



## Hänsel und Gretel (von den Gebrüdern Grimm)



### Wie du das Märchen finden kannst

Öffne die Kamera-App auf deinem **Smartphone** und scanne den Code damit. Es wird eine Website geöffnet, auf der du das Märchen lesen kannst.

**Viel Erfolg!**



- ① Lest das Märchen „Hänsel und Gretel“ mithilfe des Leseschlüssels selbstständig durch. Markiert darin die wichtigsten Inhalte.
- ② Sammelt nun in der Gruppe stichpunktartig die wichtigsten Inhalte des Märchens. Überprüft eure Stichpunkte anschließend und überlegt, welche Informationen ihr noch herausstreichen könnt.

---

---

---

---

---

---

---


---

---

---



- ③ Formuliert aus den Stichpunkten in ganzen Sätzen eine kurze **Zusammenfassung**. Übertragt diese in das weiße Feld des **WhatsApp-Chats**. Nutzt auch passende **Emojis** in eurem Text. Anschließend dürft ihr noch eine kurze Antwort auf eure Zusammenfassung im grünen Feld formulieren.



## Frau Holle (von den Gebrüder Grimm)



### Wie du das Märchen finden kannst

Öffne die Kamera-App auf deinem **Smartphone** und scanne den Code damit. Es wird eine Website geöffnet, auf der du das Märchen lesen kannst.

**Viel Erfolg!**



- ① Lest das Märchen „Frau Holle“ mithilfe des Leseschlüssels selbstständig durch. Markiert darin die wichtigsten Inhalte.
- ② Sammelt nun in der Gruppe stichpunktartig die wichtigsten Inhalte des Märchens. Überprüft eure Stichpunkte anschließend und überlegt, welche Informationen ihr noch herausstreichen könnt.

---

---

---

---

---


---

---


---

---

---



- ③ Formuliert aus den Stichpunkten in ganzen Sätzen eine kurze **Zusammenfassung**. Überträgt diese in das weiße Feld des **WhatsApp-Chats**. Nutzt auch passende **Emojis** in eurem Text. Anschließend dürft ihr noch eine kurze Antwort auf eure Zusammenfassung im grünen Feld formulieren.



## Der gestiefelte Kater (von den Gebrüdern Grimm)

 **Wie du das Märchen finden kannst**  
 Öffne die Kamera-App auf deinem **Smartphone** und scanne den Code damit. Es wird eine Website geöffnet, auf der du das Märchen lesen kannst.  
**Viel Erfolg!**



- ① Lest das Märchen „Der gestiefelte Kater“ mithilfe des Leseschlüssels selbstständig durch. Markiert darin die wichtigsten Inhalte.
- ② Sammelt nun in der Gruppe stichpunktartig die wichtigsten Inhalte des Märchens. Überprüft eure Stichpunkte anschließend und überlegt, welche Informationen ihr noch herausstreichen könnt.

---

---

---

---

---

---

---

---

---

---

---

---

---

---

---

---

---

---

---

---

---

---

---


---

---

---



- ③ Formuliert aus den Stichpunkten in ganzen Sätzen eine kurze **Zusammenfassung**. Überträgt diese in das weiße Feld des **WhatsApp-Chats**. Nutzt auch passende **Emojis** in eurem Text. Anschließend dürft ihr noch eine kurze Antwort auf eure Zusammenfassung im grünen Feld formulieren.





### Rotkäppchen (von den Gebrütern Grimm)



#### Wie du das Märchen finden kannst

Öffne die Kamera-App auf deinem **Smartphone** und scanne den Code damit. Es wird eine Website geöffnet, auf der du das Märchen lesen kannst.

**Viel Erfolg!**



- ① Lest das Märchen „Rotkäppchen“ mithilfe des Leseschlüssels selbstständig durch. Markiert darin die wichtigsten Inhalte.
- ② Sammelt nun in der Gruppe stichpunktartig die wichtigsten Inhalte des Märchens. Überprüft eure Stichpunkte anschließend und überlegt, welche Informationen ihr noch herausstreichen könnt.

---

---

---

---

---

---

---

---

---

---

---

---

---

---

---

---

---

---

---

---

---


---

---

---



- ③ Formuliert aus den Stichpunkten in ganzen Sätzen eine kurze **Zusammenfassung**. Übertragt diese in das weiße Feld des **WhatsApp-Chats**. Nutzt auch passende **Emojis** in eurem Text. Anschließend dürft ihr noch eine kurze Antwort auf eure Zusammenfassung im grünen Feld formulieren.



## Schneewittchen (von den Gebrüdern Grimm)



### Wie du das Märchen finden kannst

Öffne die Kamera-App auf deinem **Smartphone** und scanne den Code damit. Es wird eine Website geöffnet, auf der du das Märchen lesen kannst.

**Viel Erfolg!**



- ① Lest das Märchen „Schneewittchen“ mithilfe des Leseschlüssels selbstständig durch. Markiert darin die wichtigsten Inhalte.
- ② Sammelt nun in der Gruppe stichpunktartig die wichtigsten Inhalte des Märchens. Überprüft eure Stichpunkte anschließend und überlegt, welche Informationen ihr noch herausstreichen könnt.

---

---

---

---

---

---

---

---

---

---

---

---

---

---

---

---

---

---

---

---

---

---

---



- ③ Formuliert aus den Stichpunkten in ganzen Sätzen eine kurze **Zusammenfassung**. Überträgt diese in das weiße Feld des **WhatsApp-Chats**. Nutzt auch passende **Emojis** in eurem Text. Anschließend dürft ihr noch eine kurze Antwort auf eure Zusammenfassung im grünen Feld formulieren.



## Der Wolf und die sieben Geißlein (von den Gebrüdern Grimm)



### Wie du das Märchen finden kannst

Öffne die Kamera-App auf deinem **Smartphone** und scanne den Code damit. Es wird eine Website geöffnet, auf der du das Märchen lesen kannst.

**Viel Erfolg!**



- ① Lest das Märchen „Der Wolf und die sieben Geißlein“ mithilfe des Leseschlüssels selbstständig durch. Markiert darin die wichtigsten Inhalte.
- ② Sammelt nun in der Gruppe stichpunktartig die wichtigsten Inhalte des Märchens. Überprüft eure Stichpunkte anschließend und überlegt, welche Informationen ihr noch herausstreichen könnt.

---

---

---

---

---

---

---

---

---

---



- ③ Formuliert aus den Stichpunkten in ganzen Sätzen eine kurze **Zusammenfassung**. Überträgt diese in das weiße Feld des **WhatsApp-Chats**. Nutzt auch passende **Emojis** in eurem Text. Anschließend dürft ihr noch eine kurze Antwort auf eure Zusammenfassung im grünen Feld formulieren.

